



# Las Państwowe

## Wyniki zakończonych procedur sprzedaży na I okres 2025 r.

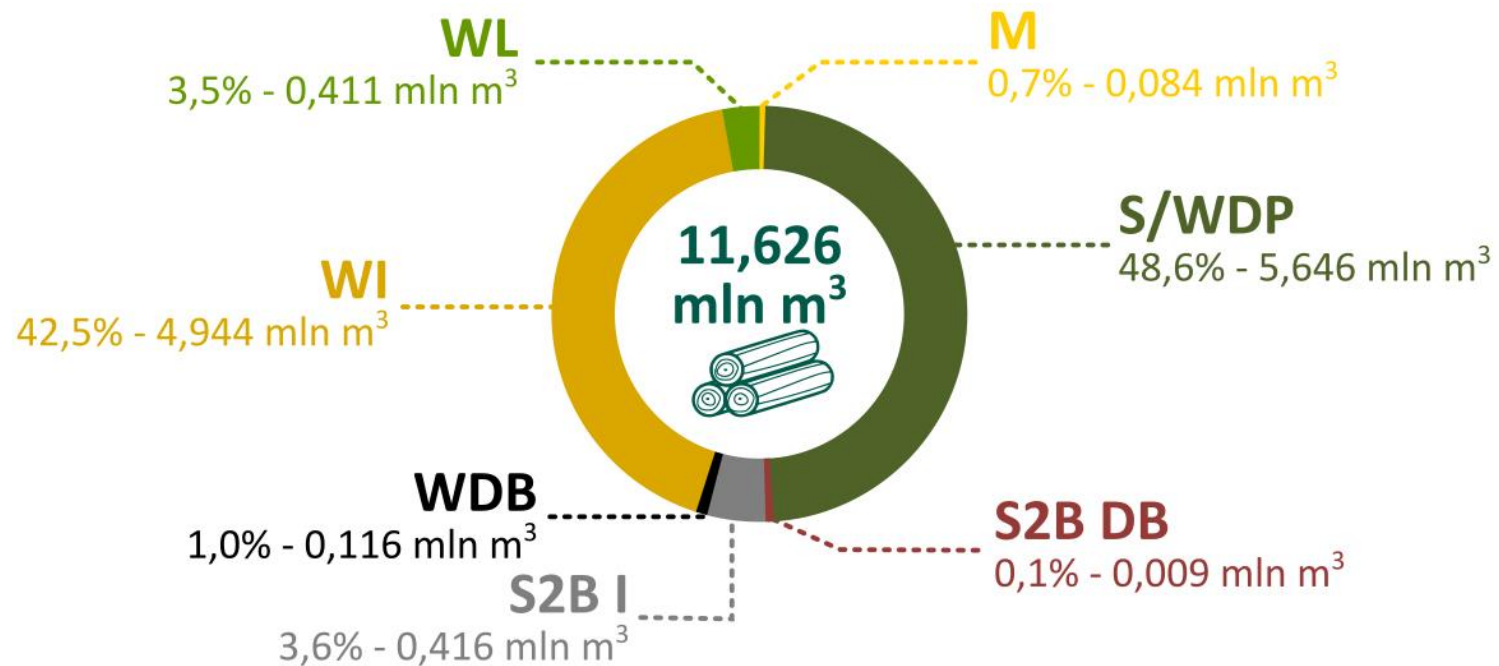


Kopiowanie, przetwarzanie, rozpowszechnianie tych materiałów w całości lub części bez zgody Dyrekcji Generalnej Lasów Państwowych jest zabronione

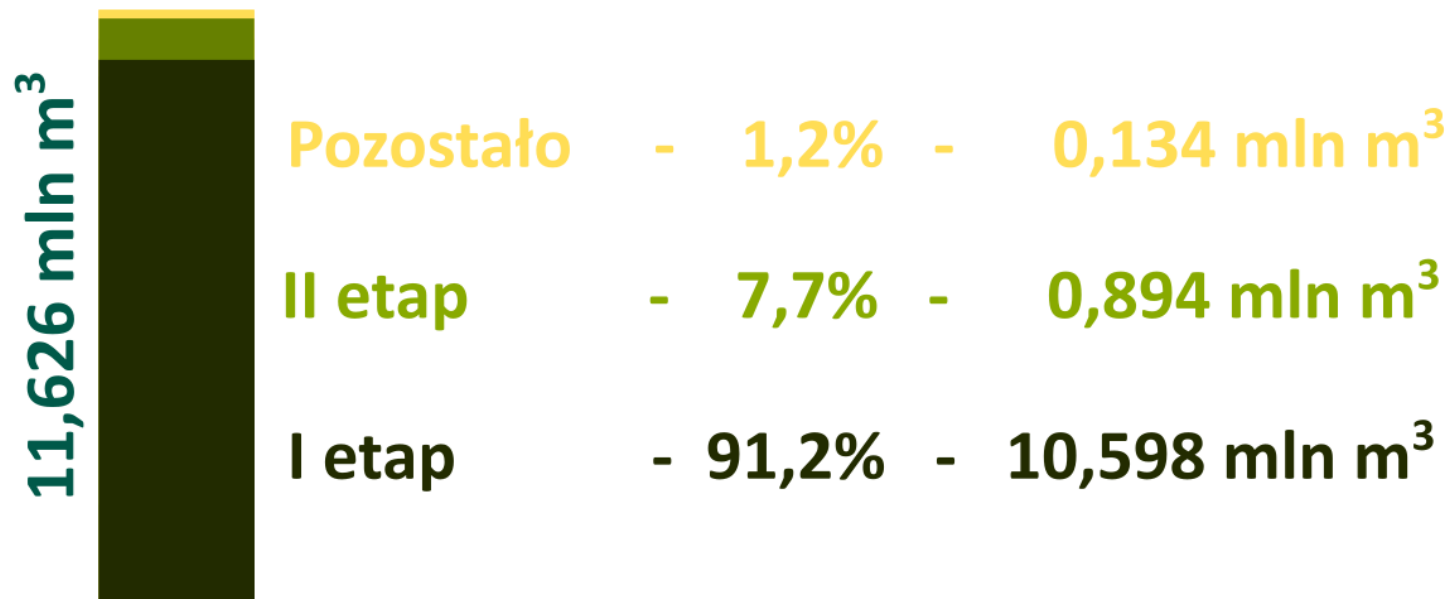
## Terminy realizacji sprzedaży na I okres 2025 r.

- **Sprzedaż ofertowa** – 4 XI – 15 XI 2024 r.
- **Aukcje systemowe** – 21 XI – 17 XII 2024 r.
  
- **Aukcje e-drewno** od 01.01.2025 r.
- **Aukcje i submisje** wg terminarzy regionalnych
- **Negocjacje handlowe**
- **Sprzedaż na podstawie cennika detalicznego** od 01.01.2025 r.

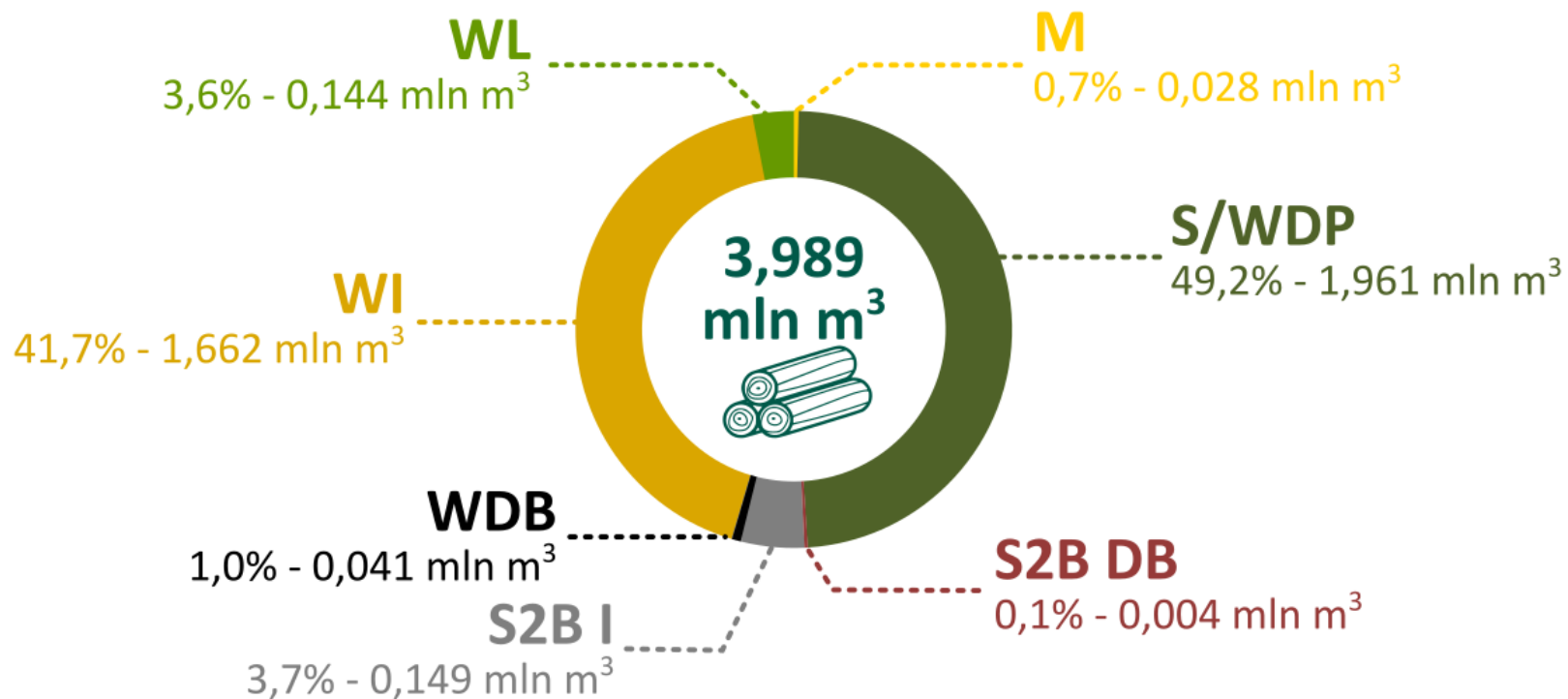
## Oferta sprzedaży w sprzedaży ofertowej na I okres 2025 r.



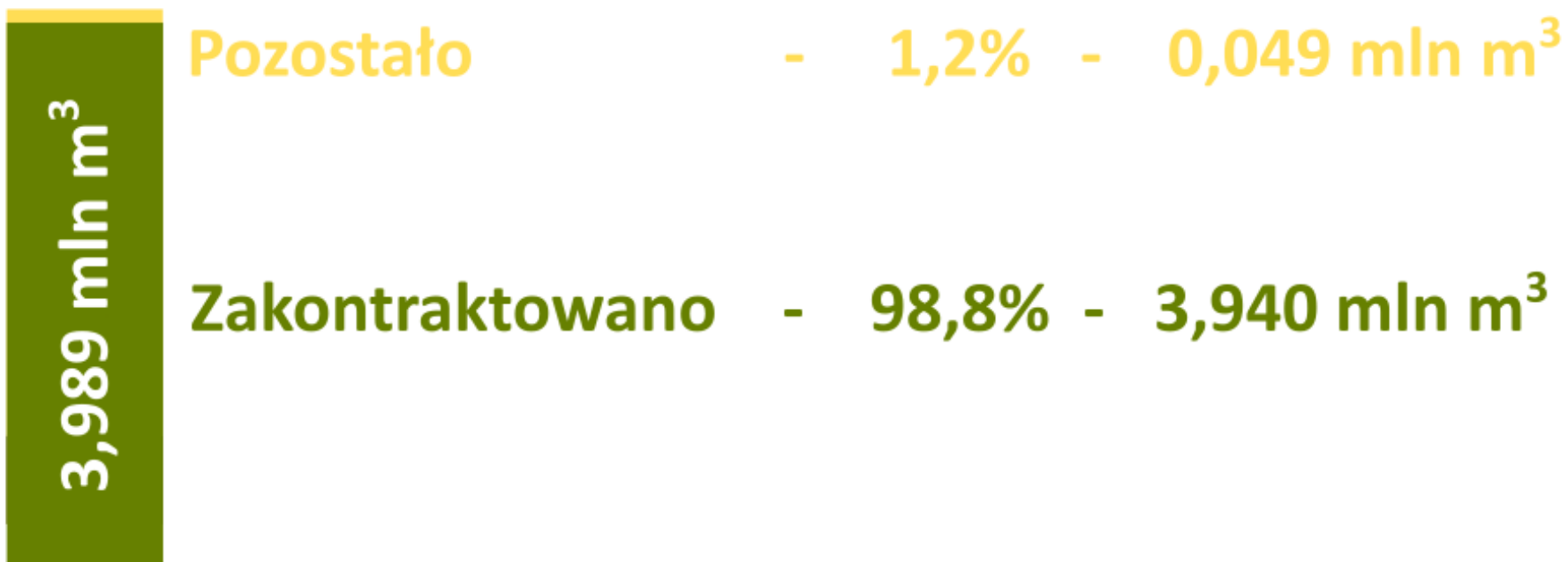
## Wyniki procedowania sprzedaży ofertowej na I okres 2025 r.



# Oferta sprzedaży w aukcjach systemowych na I okres 2025 r.



## Wyniki procedowania aukcji systemowych na I okres 2025 r.



## % obłożenia umowami wg RDLP po sprzedaży na I okres 2025 r.

RDLP	M	S/WDP	S2B DB	S2B I	W DB	WI	WL	Razem
Białystok		98,9%	95,7%	99,1%	98,3%	99,0%	98,1%	98,9%
Katowice		94,7%	95,5%	99,6%	96,8%	99,8%	98,4%	96,9%
Kraków		97,0%			95,1%	99,6%	99,7%	98,7%
Krosno		89,2%		99,6%	96,8%	99,7%	99,5%	96,2%
Lublin		97,5%	96,9%	99,4%	97,9%	99,6%	98,2%	98,6%
Łódź		98,1%	98,5%	99,5%	98,2%	99,9%	98,6%	98,9%
Olsztyn	99,0%	99,9%	98,8%	99,2%	98,7%	99,8%	99,2%	99,8%
Piła	99,6%	99,9%	99,2%	99,8%	97,0%	99,9%	99,1%	99,8%
Poznań		99,5%	98,7%	99,7%	99,1%	99,9%	97,4%	99,6%
Szczecin	93,5%	99,1%		97,3%	98,9%	97,1%	99,1%	98,2%
Szczecinek	99,7%	99,7%	95,9%	99,4%	97,9%	99,8%	99,5%	99,7%
Toruń	98,1%	99,8%	81,1%	99,7%	98,0%	99,9%	98,9%	99,8%
Wrocław	100,0%	98,9%	96,8%	99,8%	99,0%	99,8%	91,6%	99,1%
Zielona Góra	99,9%	99,5%	78,6%	98,7%	98,5%	99,7%	98,2%	99,4%
Gdańsk		99,7%		99,8%	95,7%	99,8%	99,6%	99,7%
Radom		97,7%	97,0%	98,7%	97,6%	99,7%	98,4%	98,7%
Warszawa		97,9%	97,7%	99,4%	97,1%	99,5%	97,5%	98,8%
<b>Razem</b>	<b>98,4%</b>	<b>98,3%</b>	<b>96,9%</b>	<b>99,1%</b>	<b>98,0%</b>	<b>99,5%</b>	<b>98,6%</b>	<b>98,8%</b>

## Liczba klientów na I okres 2025 r.


- Łącznie unikalnych na I okres 2024 r.: 5 734 (5 520 / 3 042)
- Łącznie unikalnych na III okres 2024 r.: 5 047 (4 633 / 2 543)
- Łącznie unikalnych na I okres 2025 r.: 5 734 (5 248 / 2 957)

(Sprzedaż ofertowa / aukcje systemowe)

5 734 (5 520 / 3 042)

5 047 (4 633 / 2 543)

5 734 (5 248 / 2 957)



-5,86% do 2024 r.





Ceny sortymentu reprezentanta wybranych grup handlowo-gatunkowych  
uzyskane w procedurach sprzedaży na I okres 2025 r.  
oraz wyniki ilościowe

# Średni % wzrostu cen od cen minimalnych wg RDLP i grup głównych w sprzedaży ofertowej na I okres 2025 r.

III okres 2024 r.

RDLP	M	S/WDP	S2B DB	S2B I	W DB	WI	WL	Razem	Razem
Białystok		3,2%	17,5%	6,4%	18,4%	3,3%	12,6%	3,9%	4,7%
Katowice		3,5%	11,1%	11,3%	17,5%	6,5%	15,3%	5,8%	5,9%
Kraków		4,9%			18,8%	7,2%	8,3%	7,0%	8,2%
Krosno		2,7%		23,6%	13,5%	2,4%	4,0%	3,0%	3,9%
Lublin		5,5%	22,9%	7,2%	15,0%	2,8%	11,7%	4,9%	4,9%
Łódź		3,2%	22,5%	11,7%	14,3%	5,4%	11,5%	5,2%	5,1%
Olsztyn	17,0%	2,6%	13,3%	6,5%	21,1%	2,3%	10,5%	3,6%	5,3%
Piła	2,8%	1,0%	10,8%	5,3%	13,2%	1,5%	13,3%	1,9%	2,2%
Poznań		2,0%	12,7%	9,4%	21,9%	4,0%	11,2%	4,5%	4,7%
Szczecin	2,6%	1,7%		2,8%	10,4%	0,9%	15,5%	2,0%	3,8%
Szczecinek	6,3%	1,7%	10,9%	9,6%	12,4%	3,6%	14,4%	3,2%	5,3%
Toruń	1,5%	3,8%	1,5%	9,0%	16,7%	3,4%	16,0%	4,1%	4,6%
Wrocław	3,1%	4,7%	8,8%	8,1%	13,1%	6,4%	4,6%	6,0%	7,0%
Zielona Góra	0,4%	0,9%	1,4%	0,6%	7,5%	0,4%	6,2%	0,7%	1,0%
Gdańsk		4,5%		12,4%	13,3%	3,3%	6,0%	4,5%	7,1%
Radom		4,5%	45,3%	53,7%	18,5%	6,5%	15,6%	6,3%	7,1%
Warszawa		2,9%	10,0%	6,5%	15,7%	3,6%	10,7%	3,8%	4,1%
<b>Razem</b>	<b>2,0%</b>	<b>2,9%</b>	<b>19,4%</b>	<b>5,4%</b>	<b>15,8%</b>	<b>3,7%</b>	<b>9,4%</b>	<b>4,0%</b>	<b>4,8%</b>

III okres 2024 r.	<b>Razem</b>	<b>1,2%</b>	<b>4,2%</b>	<b>17,9%</b>	<b>4,1%</b>	<b>20,2%</b>	<b>3,9%</b>	<b>13,3%</b>	<b>4,8%</b>
-------------------	--------------	-------------	-------------	--------------	-------------	--------------	-------------	--------------	-------------

# Średni % wzrostu cen od cen minimalnych wg RDLP i grup głównych w aukcjach systemowych na I okres 2025 r.

RDLP	M	S/WDP	S2B DB	S2B I	W DB	WI	WL	Razem	III okres 2024 r. Razem
Białystok		11,1%	33,8%	14,8%	115,1%	35,1%	108,9%	30,3%	11,8%
Katowice		23,5%	19,8%	32,5%	113,6%	47,9%	83,5%	38,8%	15,2%
Kraków		26,1%			108,6%	36,0%	43,9%	36,3%	20,4%
Krosno		21,3%		11,1%	103,3%	31,2%	50,4%	33,2%	10,5%
Lublin		27,1%	38,2%	21,7%	109,3%	38,7%	70,0%	39,4%	10,0%
Łódź		28,0%	11,9%	32,7%	115,0%	46,7%	87,4%	41,0%	15,3%
Olsztyn	27,7%	29,2%	6,4%	24,7%	115,3%	45,8%	93,0%	44,8%	15,0%
Piła	56,7%	16,2%	1,7%	26,5%	90,2%	34,6%	68,7%	25,6%	6,6%
Poznań		17,1%	25,0%	30,6%	97,8%	32,4%	51,1%	29,3%	8,7%
Szczecin	25,0%	16,7%		14,8%	99,0%	27,8%	103,0%	25,5%	14,4%
Szczecinek	47,0%	33,8%		34,4%	121,7%	43,3%	102,7%	41,2%	14,9%
Toruń	9,4%	24,7%	0,2%	31,4%	82,6%	45,2%	81,6%	36,5%	10,1%
Wrocław	34,9%	24,2%	28,5%	19,1%	87,1%	39,8%	35,9%	35,4%	15,6%
Zielona Góra	31,0%	16,8%	7,8%	10,2%	98,2%	27,7%	56,4%	21,2%	2,7%
Gdańsk		19,0%		30,6%	118,6%	53,0%	87,4%	43,5%	19,3%
Radom		30,6%	36,1%	141,2%	89,4%	48,0%	82,2%	42,8%	18,6%
Warszawa		12,6%	14,5%	27,7%	62,3%	29,7%	93,2%	27,9%	8,8%
<b>Razem</b>	<b>35,9%</b>	<b>22,7%</b>	<b>24,3%</b>	<b>20,9%</b>	<b>102,3%</b>	<b>38,8%</b>	<b>74,2%</b>	<b>34,7%</b>	<b>12,7%</b>
III okres 2024 r. <b>Razem</b>	<b>11,0%</b>	<b>12,7%</b>	<b>17,4%</b>	<b>7,1%</b>	<b>45,4%</b>	<b>9,8%</b>	<b>35,3%</b>	<b>12,7%</b>	

# Średni % wzrostu cen od cen minimalnych wg RDLP i grup głównych w sprzedaży na I okres 2025 r.

RDLP	III okres 2024 r								Razem
	M	S/WDP	S2B DB	S2B I	W DB	WI	WL	Razem	
Białystok		5,2%	23,5%	8,5%	44,3%	11,5%	38,3%	10,7%	6,9%
Katowice		8,9%	13,8%	16,7%	40,0%	16,7%	33,2%	14,3%	8,6%
Kraków		10,2%			43,3%	14,4%	17,3%	14,4%	11,8%
Krosno		7,9%		19,4%	37,0%	9,5%	16,1%	10,7%	5,8%
Lublin		11,2%	26,6%	10,9%	39,0%	11,8%	26,6%	13,7%	6,4%
Łódź		9,7%	19,3%	17,2%	41,3%	15,7%	29,8%	14,4%	8,0%
Olsztyn	19,8%	9,3%	9,1%	11,5%	47,0%	13,1%	31,9%	14,0%	8,2%
Piła	15,2%	4,9%	7,7%	10,8%	31,8%	9,6%	23,7%	7,8%	3,5%
Poznań		5,8%	15,8%	14,8%	41,1%	11,2%	22,5%	10,8%	5,9%
Szczecin	9,3%	5,5%		6,1%	31,5%	8,4%	37,2%	8,2%	6,8%
Szczecinek	16,4%	9,8%	10,9%	15,9%	39,0%	13,5%	35,7%	12,8%	8,2%
Toruń	3,4%	8,9%	1,0%	15,1%	34,5%	13,8%	31,8%	12,3%	6,2%
Wrocław	11,8%	9,7%	14,8%	11,2%	33,7%	14,7%	12,9%	13,5%	9,5%
Zielona Góra	7,7%	5,0%	4,5%	3,2%	32,4%	7,2%	21,9%	5,9%	1,5%
Gdańsk		8,1%		17,0%	36,7%	15,8%	27,1%	14,2%	10,8%
Radom		11,7%	43,3%	76,0%	37,1%	16,8%	34,6%	15,7%	10,5%
Warszawa		5,3%	11,1%	11,0%	29,6%	10,2%	40,1%	10,0%	5,5%
<b>Razem</b>	<b>10,5%</b>	<b>8,0%</b>	<b>20,8%</b>	<b>9,5%</b>	<b>38,2%</b>	<b>12,6%</b>	<b>26,2%</b>	<b>11,8%</b>	<b>7,1%</b>
III okres 2024 r.	<b>Razem</b>	<b>4,2%</b>	<b>6,7%</b>	<b>17,7%</b>	<b>4,9%</b>	<b>27,7%</b>	<b>5,6%</b>	<b>19,6%</b>	<b>7,1%</b>

### Cena sortymentu reprezentanta uzyskana w sprzedaży na I okres 2025 r. oraz wyniki ilościowe

Średnia cena bazowa: 258 zł/m<sup>3</sup>

**Sprzedaż na III okres 2024 r.**

**Cena: 275 zł/m<sup>3</sup>**

**Sprzedaż na I okres 2025 r.**

**Cena: 283 zł/m<sup>3</sup>**

Wystawiono: 15 615K\* m<sup>3</sup> Sprzedano: 15 432K m<sup>3</sup> (98,8%)

**Sprzedaż ofertowa na III okres 2024 r.**

**Cena: 270 zł/m<sup>3</sup>**

**Sprzedaż ofertowa na I okres 2025 r.**

**Cena: 268 zł/m<sup>3</sup>**

Wystawiono: 11 626K m<sup>3</sup> Sprzedano: 11 492K m<sup>3</sup> (98,8%)

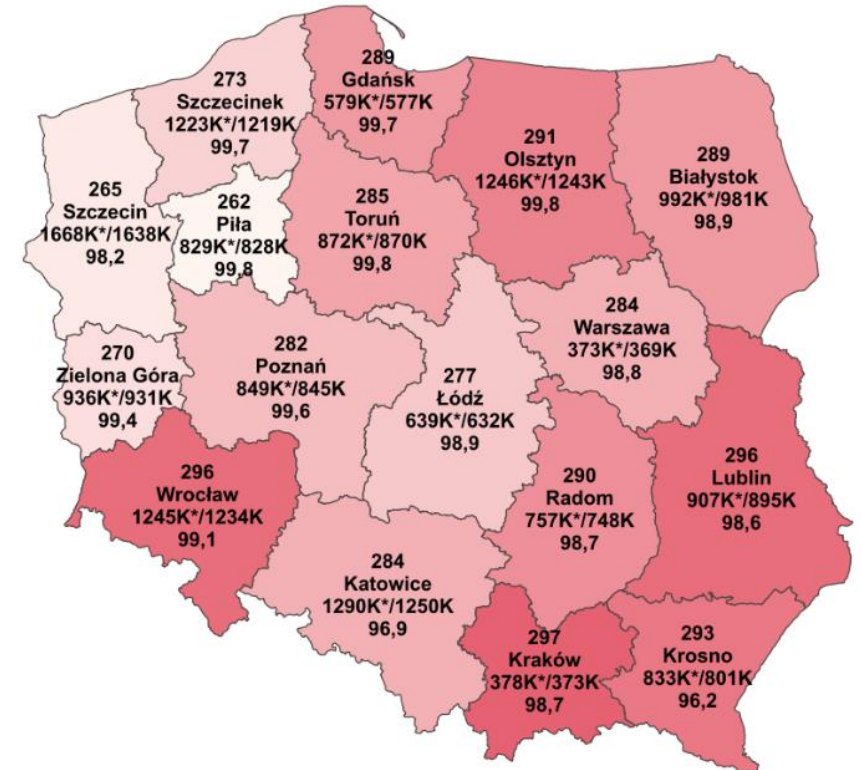
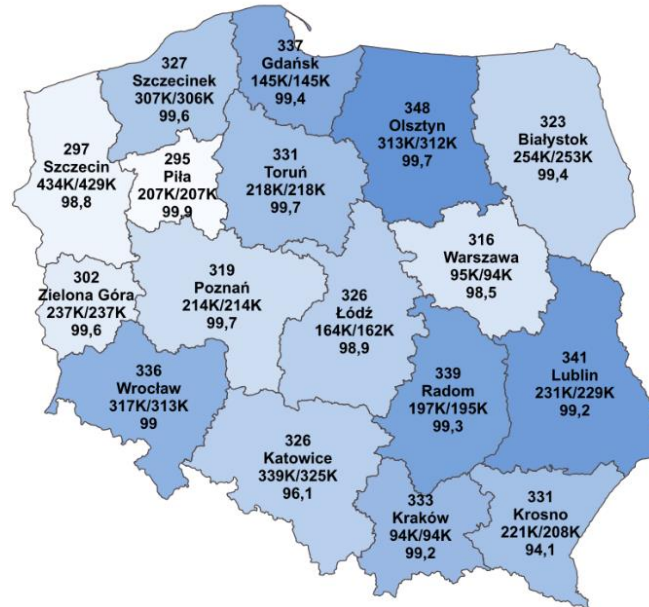
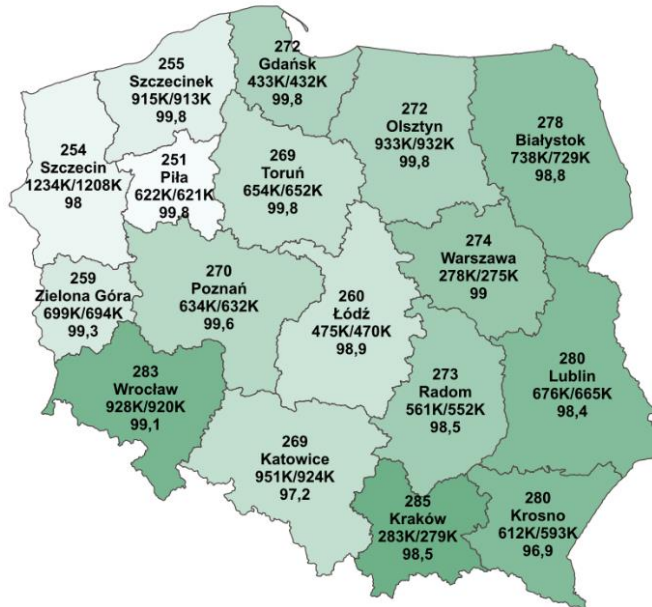
**Aukcje systemowe na III okres 2024 r.**

**Cena: 289 zł/m<sup>3</sup>**

**Aukcje systemowe na I okres 2025 r.**

**Cena: 324 zł/m<sup>3</sup>**

Wystawiono: 3 989K m<sup>3</sup> Sprzedano: 3 940K m<sup>3</sup> (98,8%)



Cena sortymentu reprezentanta grupy **W\_STANDARD SO** uzyskana w sprzedaży na I okres 2025 r. oraz wyniki ilościowe

Średnia cena bazowa: 295 zł/m<sup>3</sup>

**Sprzedaż na III okres 2024 r.**

**Cena: 310 zł/m<sup>3</sup>**

**Sprzedaż na I okres 2025 r.**

**Cena: 326 zł/m<sup>3</sup>**

Wystawiono: 1 759K\* m<sup>3</sup> Sprzedano: 1 756K m<sup>3</sup> (99,9%)

**Sprzedaż ofertowa na III okres 2024 r.**

**Cena: 307 zł/m<sup>3</sup>**

**Sprzedaż ofertowa na I okres 2025 r.**

**Cena: 309 zł/m<sup>3</sup>**

Wystawiono: 1 324K m<sup>3</sup> Sprzedano: 1 322K m<sup>3</sup> (99,9%)

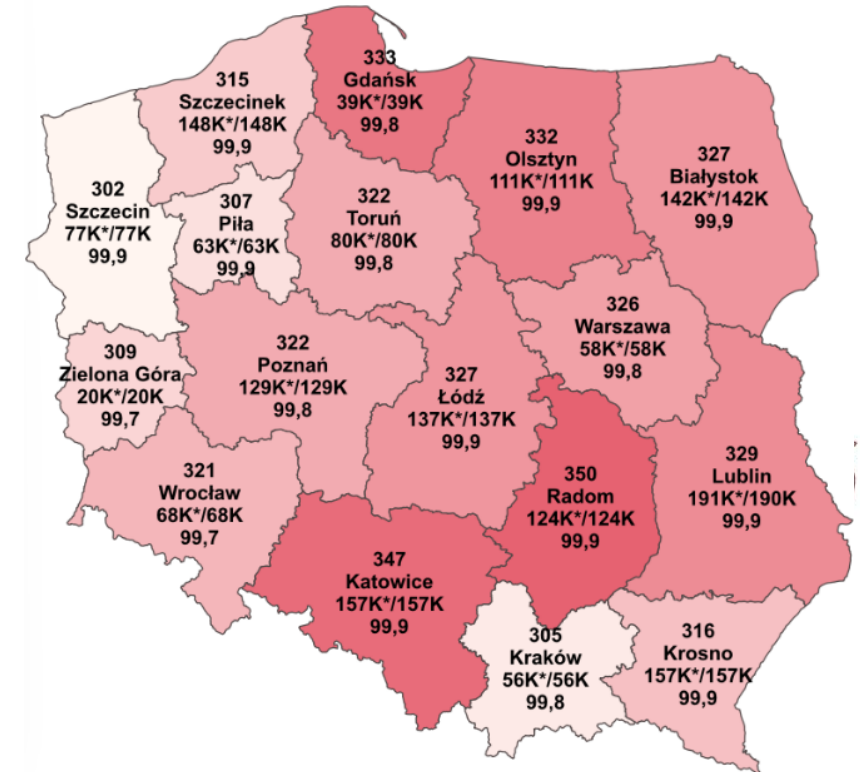
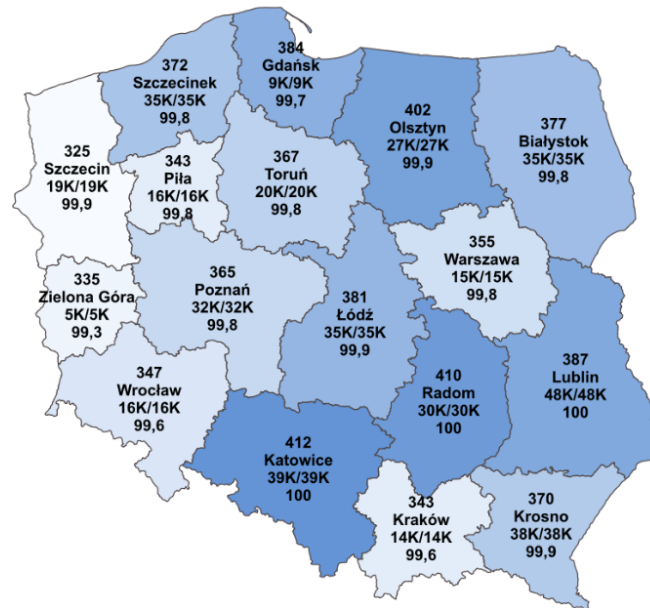
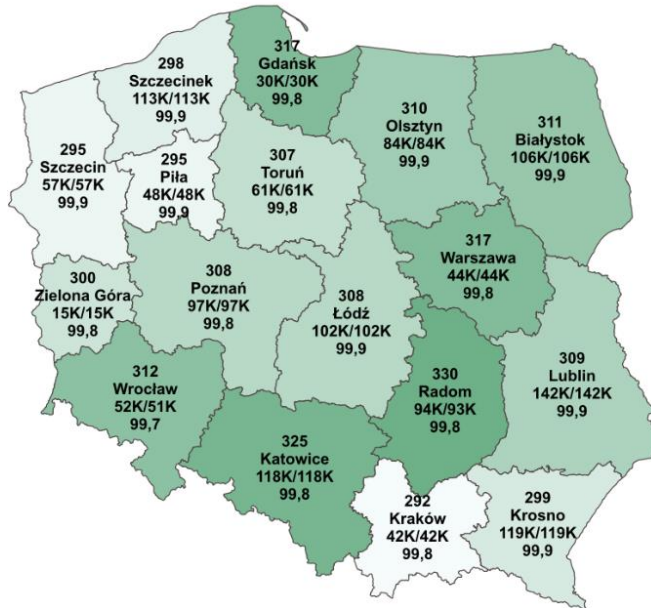
**Aukcje systemowe na III okres 2024 r.**

**Cena: 317zł/m<sup>3</sup>**

**Aukcje systemowe na I okres 2025 r.**

**Cena: 376 zł/m<sup>3</sup>**

Wystawiono: 435K m<sup>3</sup> Sprzedano: 434K m<sup>3</sup> (99,9%)



Cena sortymentu reprezentanta grupy **WK\_STANDARD SO** uzyskana w sprzedaży na I okres 2025 r. oraz wyniki ilościowe

Średnia cena bazowa: 292 zł/m<sup>3</sup>

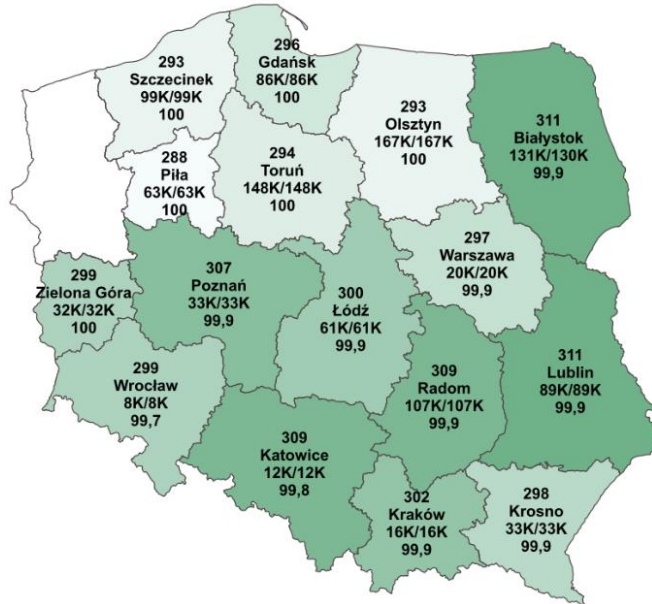
**Sprzedaż ofertowa na III okres 2024 r.**

**Cena: 301 zł/m<sup>3</sup>**

**Sprzedaż ofertowa na I okres 2025 r.**

**Cena: 300 zł/m<sup>3</sup>**

Wystawiono: 1 104K m<sup>3</sup> Sprzedano: 1 104K m<sup>3</sup> (99,9%)



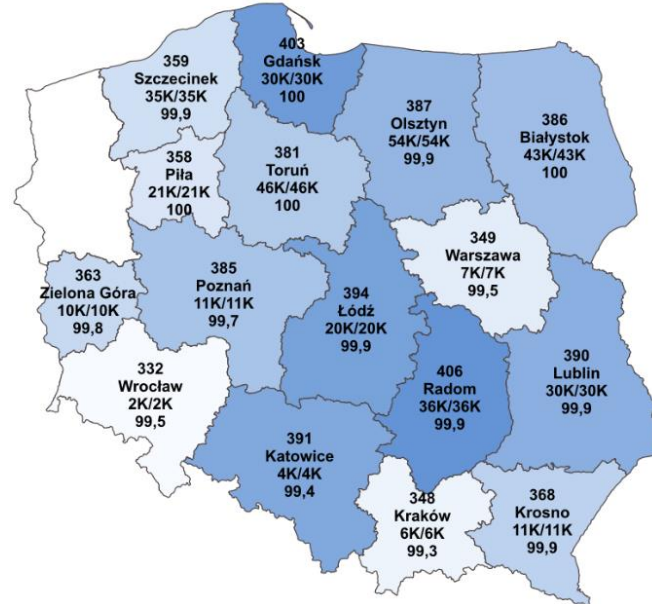
**Aukcje systemowe na III okres 2024 r.**

**Cena: 317 zł/m<sup>3</sup>**

**Aukcje systemowe na I okres 2025 r.**

**Cena: 386 zł/m<sup>3</sup>**

Wystawiono: 366K m<sup>3</sup> Sprzedano: 366K m<sup>3</sup> (99,9%)



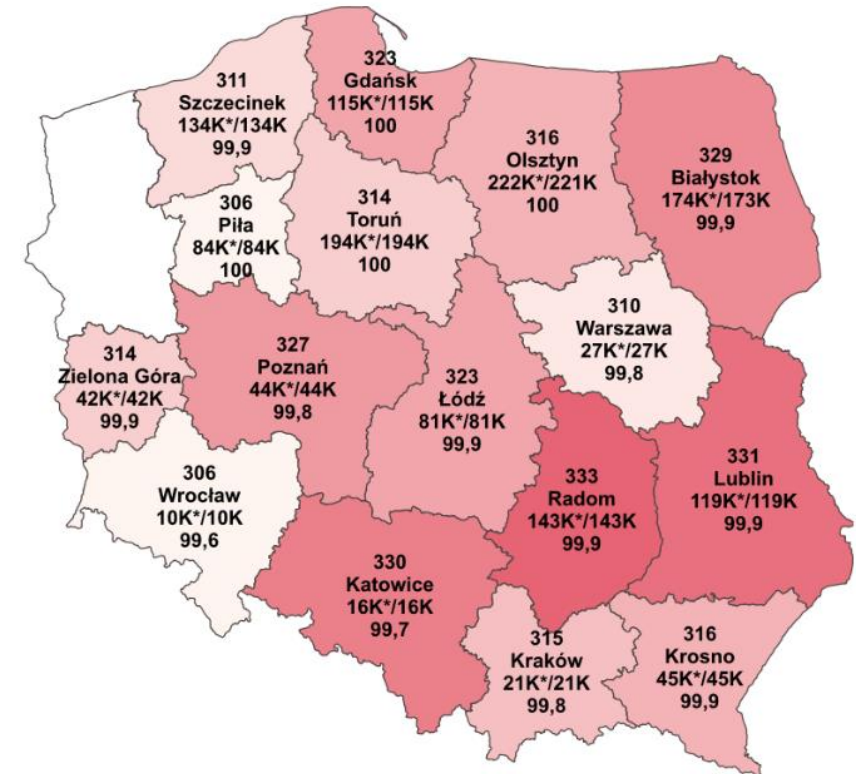
**Sprzedaż na III okres 2024 r.**

**Cena: 306 zł/m<sup>3</sup>**

**Sprzedaż na I okres 2025 r.**

**Cena: 320 zł/m<sup>3</sup>**

Wystawiono: 1 471K\* m<sup>3</sup> Sprzedano: 1 470K m<sup>3</sup> (99,9%)





Cena sortymentu reprezentanta grupy **WK\_STANDARD\_K SO** uzyskana w sprzedaży na I okres 2025 r. oraz wyniki ilościowe

Średnia cena bazowa: 284 zł/m<sup>3</sup>

**Sprzedaż na III okres 2024 r.**

**Cena: 296 zł/m<sup>3</sup>**

**Sprzedaż na I okres 2025 r.**

**Cena: 309 zł/m<sup>3</sup>**

Wystawiono: 292K\* m<sup>3</sup> Sprzedano: 291K m<sup>3</sup> (99,5%)

**Sprzedaż ofertowa na III okres 2024 r.**

**Cena: 292 zł/m<sup>3</sup>**

**Sprzedaż ofertowa na I okres 2025 r.**

**Cena: 291 zł/m<sup>3</sup>**

Wystawiono: 219K m<sup>3</sup> Sprzedano: 217K m<sup>3</sup> (99,4%)

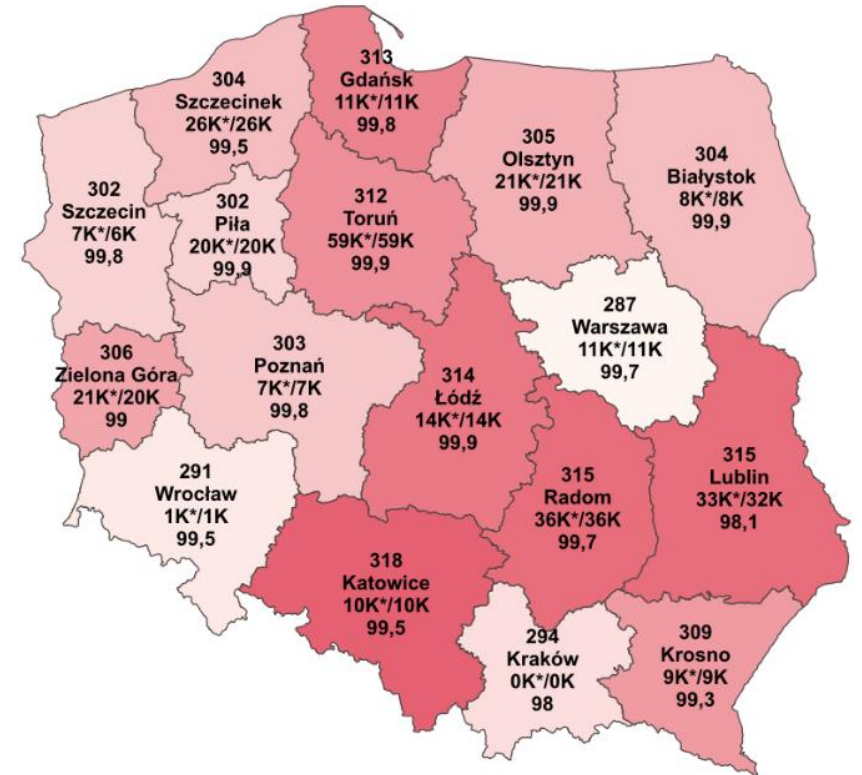
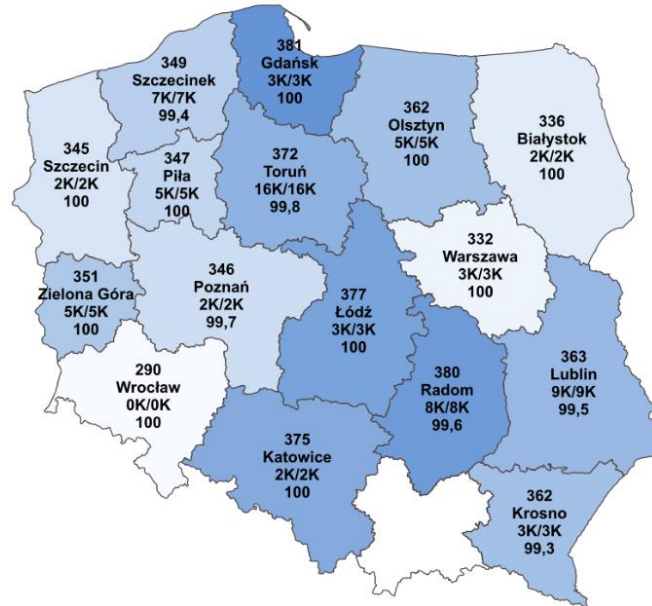
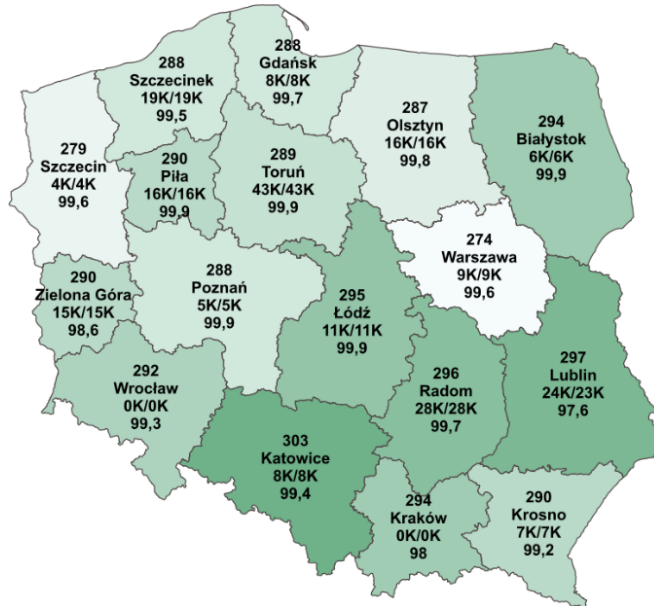
**Aukcje systemowe na III okres 2024 r.**

**Cena: 305 zł/m<sup>3</sup>**

**Aukcje systemowe na I okres 2025 r.**

**Cena: 362 zł/m<sup>3</sup>**

Wystawiono: 74K m<sup>3</sup> Sprzedano: 74K m<sup>3</sup> (99,8%)





### Cena sortymentu reprezentanta grupy S\_S2B\_GD SO uzyskana w sprzedaży na I okres 2025 r. oraz wyniki ilościowe

Średnia cena bazowa: 284 zł/m<sup>3</sup>

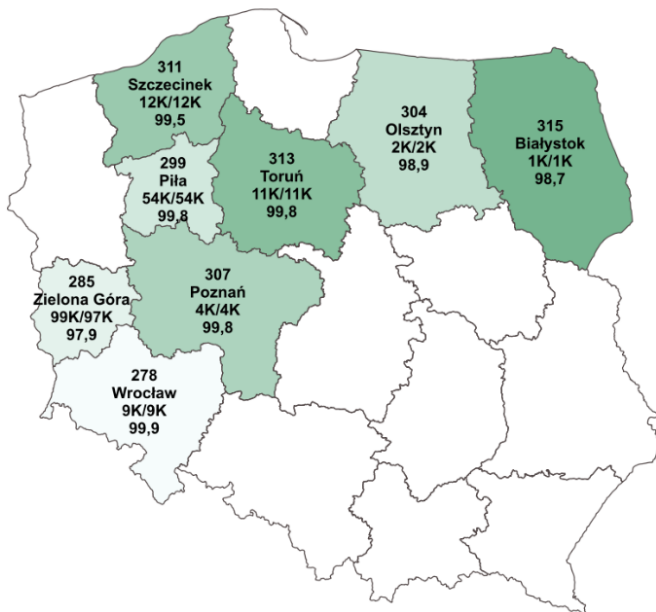
**Sprzedaż ofertowa na III okres 2024 r.**

**Cena: 301 zł/m<sup>3</sup>**

**Sprzedaż ofertowa na I okres 2025 r..**

**Cena: 293 zł/m<sup>3</sup>**

Wystawiono: 193K m<sup>3</sup> Sprzedano: 191K m<sup>3</sup> (98,8%)



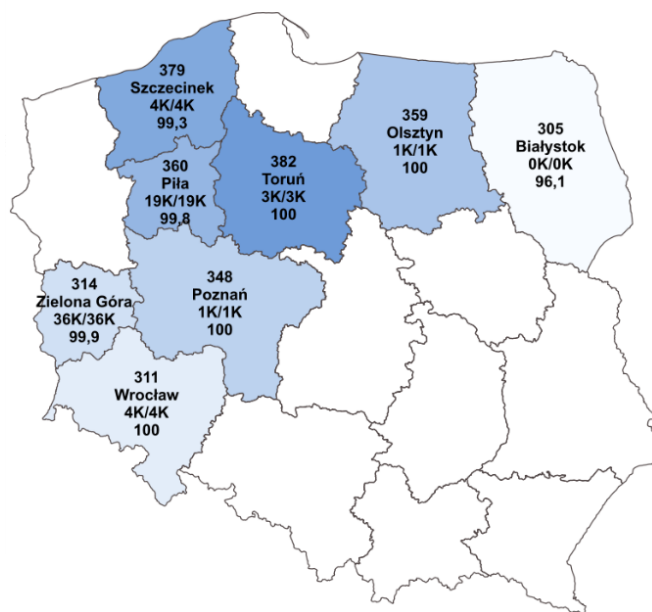
**Aukcje systemowe na III okres 2024 r.**

**Cena: 293 zł/m<sup>3</sup>**

**Aukcje systemowe na I okres 2025 r.**

**Cena: 335 zł/m<sup>3</sup>**

Wystawiono: 69K m<sup>3</sup> Sprzedano: 69K m<sup>3</sup> (99,8%)



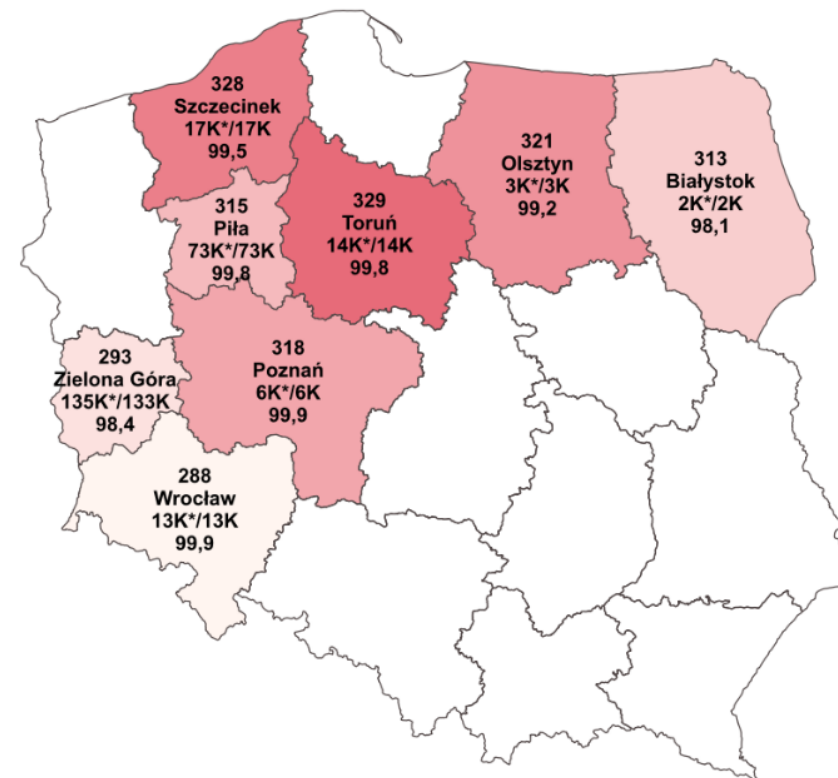
**Sprzedaż na III okres 2024 r.**

**Cena: 290 zł/m<sup>3</sup>**

**Sprzedaż na I okres 2025 r.**

**Cena: 304 zł/m<sup>3</sup>**

Wystawiono: 262K\* m<sup>3</sup> Sprzedano: 260K m<sup>3</sup> (99,0%)





### Cena sortymentu reprezentanta grupy S\_S2B\_GK SO uzyskana w sprzedaży na I okres 2025 r. oraz wyniki ilościowe

Średnia cena bazowa: 280 zł/m<sup>3</sup>

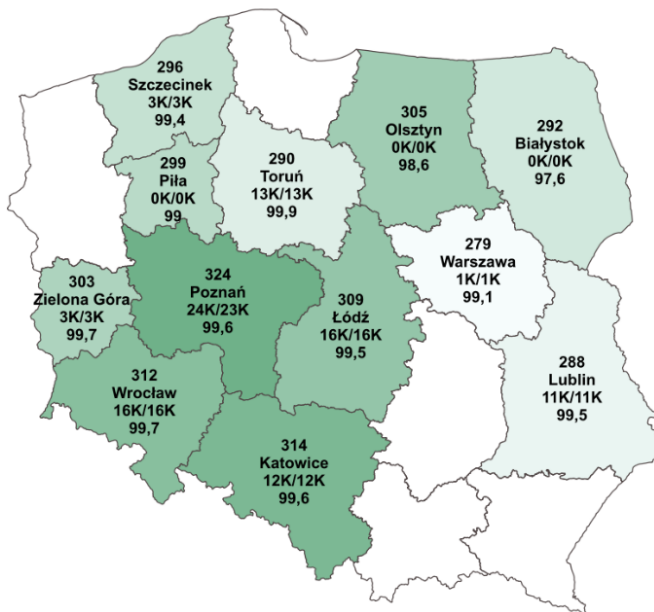
#### Sprzedaż ofertowa na III okres 2024 r.

Cena: 302 zł/m<sup>3</sup>

#### Sprzedaż ofertowa na I okres 2025 r.

Cena: 308 zł/m<sup>3</sup>

Wystawiono: 99K m<sup>3</sup> Sprzedano: 99K m<sup>3</sup> (99,6%)



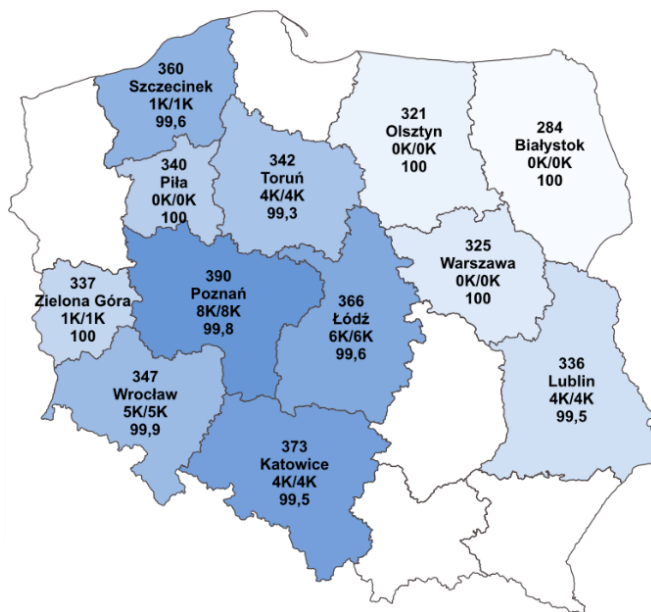
#### Aukcje systemowe na III okres 2024 r.

Cena: 318 zł/m<sup>3</sup>

#### Aukcje systemowe na I okres 2025 r.

Cena: 361 zł/m<sup>3</sup>

Wystawiono: 34K m<sup>3</sup> Sprzedano: 34K m<sup>3</sup> (99,7%)



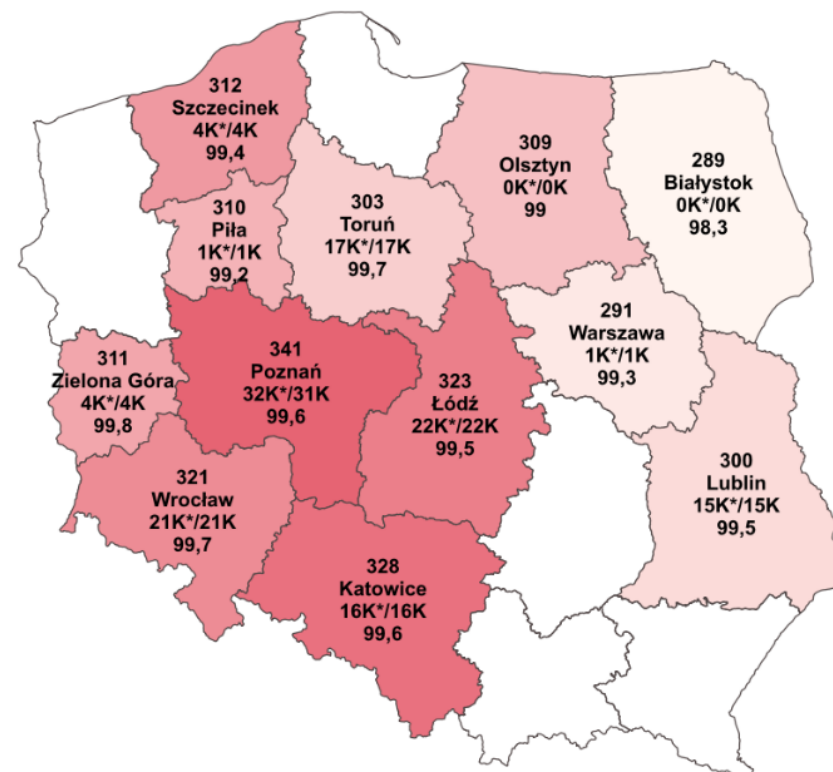
#### Sprzedaż na III okres 2024 r.

Cena: 307 zł/m<sup>3</sup>

#### Sprzedaż na I okres 2025 r.

Cena: 321 zł/m<sup>3</sup>

Wystawiono: 133K\* m<sup>3</sup> Sprzedano: 132K m<sup>3</sup> (99,6%)



Cena sortymentu reprezentanta grupy **S\_S2A SO** uzyskana w sprzedaży na I okres 2025 r. oraz wyniki ilościowe

Średnia cena bazowa: 214 zł/m<sup>3</sup>

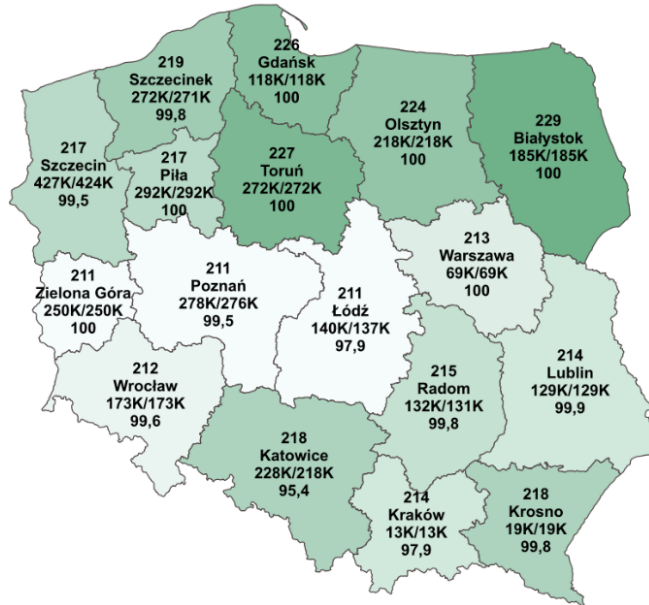
**Sprzedaż ofertowa na III okres 2024 r.**

**Cena: 219 zł/m<sup>3</sup>**

**Sprzedaż ofertowa na I okres 2025 r.**

**Cena: 218 zł/m<sup>3</sup>**

Wystawiono: 3 214K m<sup>3</sup> Sprzedano: 3 195K m<sup>3</sup> (99,4%)



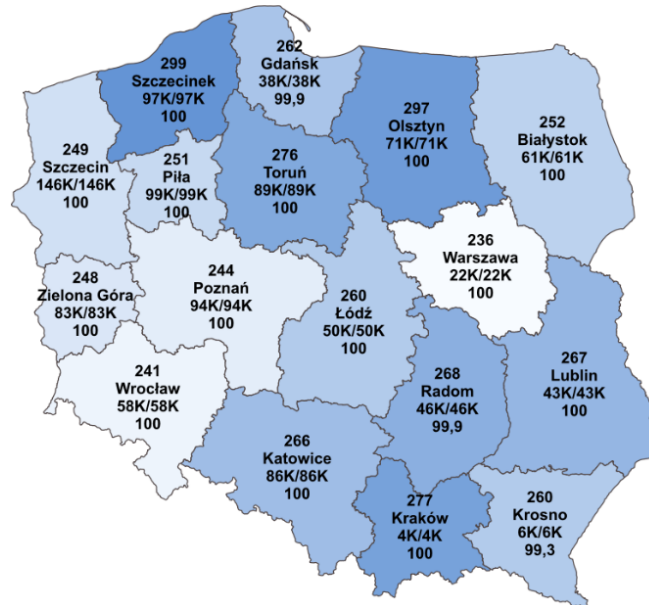
**Aukcje systemowe na III okres 2024 r.**

**Cena: 236 zł/m<sup>3</sup>**

**Aukcje systemowe na I okres 2025 r.**

**Cena: 262 zł/m<sup>3</sup>**

Wystawiono: 1 094K m<sup>3</sup> Sprzedano: 1 094K m<sup>3</sup> (100%)



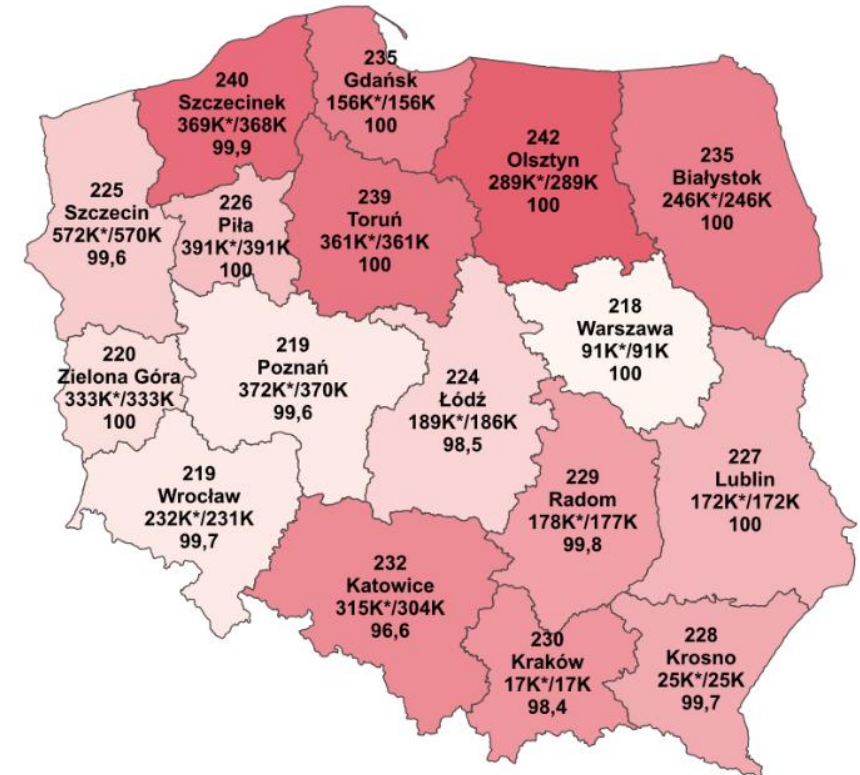
**Sprzedaż na III okres 2024 r.**

**Cena: 224 zł/m<sup>3</sup>**

**Sprzedaż na I okres 2025 r.**

**Cena: 229 zł/m<sup>3</sup>**

Wystawiono: 4 308K\* m<sup>3</sup> Sprzedano: 4 289K m<sup>3</sup> (99,5%)





Cena sortymentu reprezentanta grupy S\_S2A\_OP SO uzyskana w sprzedaży na I okres 2025 r. oraz wyniki ilościowe

Średnia cena bazowa: 176 zł/m<sup>3</sup>

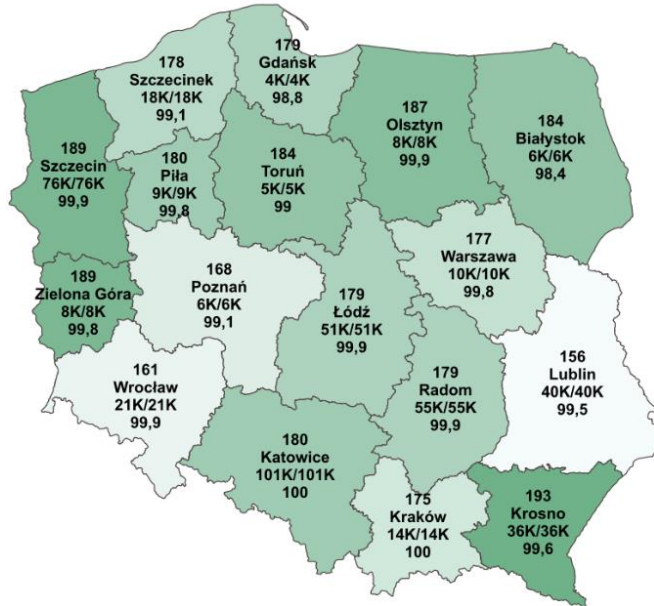
Sprzedaż ofertowa na III okres 2024 r.

Cena: 180 zł/m<sup>3</sup>

Sprzedaż ofertowa na I okres 2025 r.

Cena: 179 zł/m<sup>3</sup>

Wystawiono: 469K m<sup>3</sup> Sprzedano: 468K m<sup>3</sup> (99,8%)



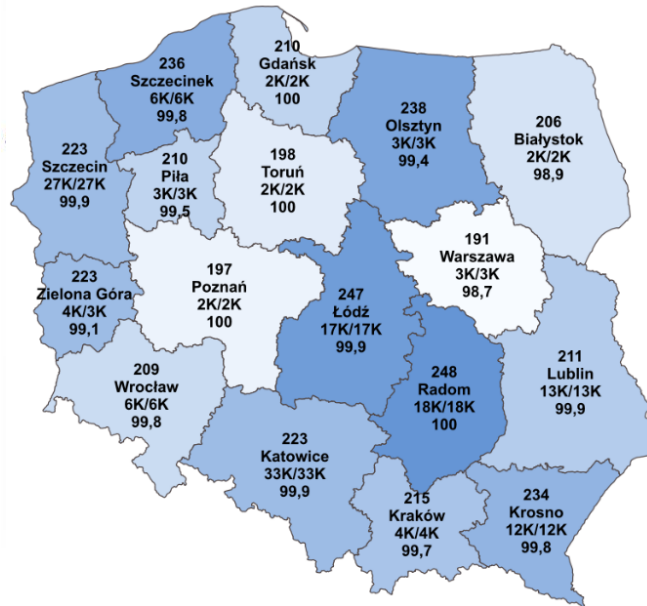
Aukcje systemowe na III okres 2024 r.

Cena: 206 zł/m<sup>3</sup>

Aukcje systemowe na I okres 2025 r.

Cena: 226 zł/m<sup>3</sup>

Wystawiono: 159K m<sup>3</sup> Sprzedano: 159K m<sup>3</sup> (99,8%)



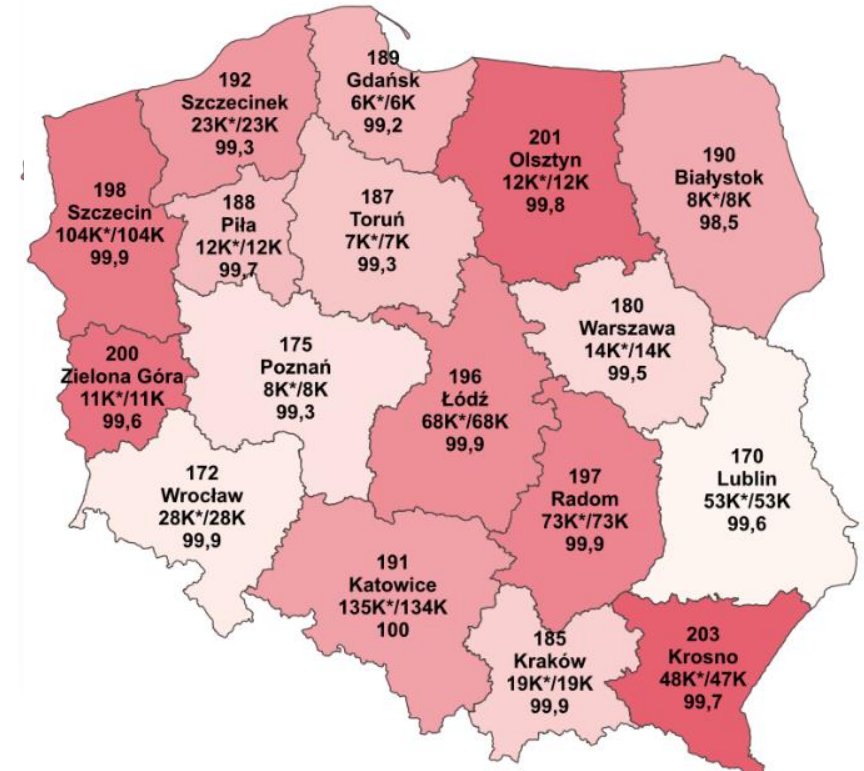
Sprzedaż na III okres 2024 r.

Cena: 188 zł/m<sup>3</sup>

Sprzedaż na I okres 2025 r.

Cena: 191 zł/m<sup>3</sup>

Wystawiono: 628K\* m<sup>3</sup> Sprzedano: 627K m<sup>3</sup> (99,8%)





Cena sortymentu reprezentanta grupy **W\_STANDARD SW** uzyskana w sprzedaży na I okres 2025 r. oraz wyniki ilościowe

Średnia cena bazowa: 322 zł/m<sup>3</sup>

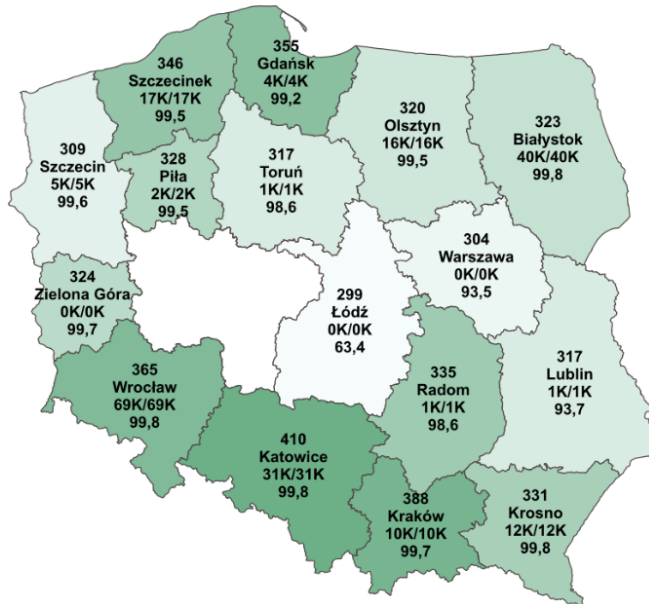
**Sprzedaż ofertowa na III okres 2024 r.**

**Cena: 356 zł/m<sup>3</sup>**

**Sprzedaż ofertowa na I okres 2025 r.**

**Cena: 355 zł/m<sup>3</sup>**

Wystawiono: 209K m<sup>3</sup> Sprzedano: 208K m<sup>3</sup> (99,7%)



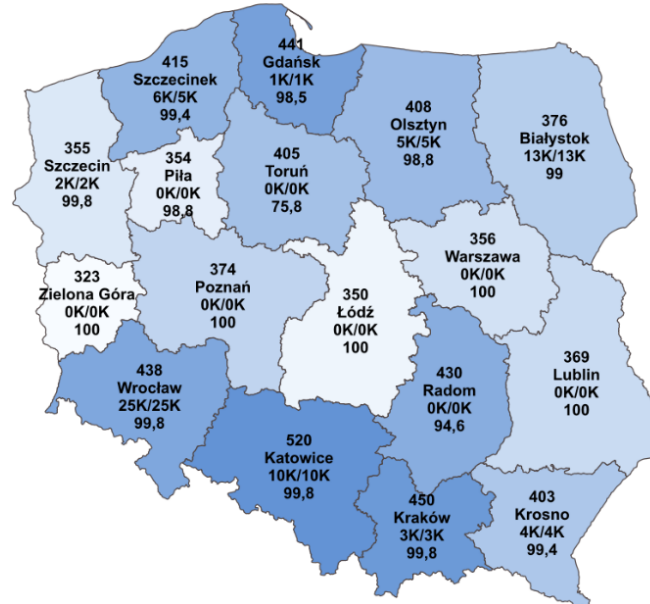
**Aukcje systemowe na III okres 2024 r.**

**Cena: 395 zł/m<sup>3</sup>**

**Aukcje systemowe na I okres 2025 r.**

**Cena: 430 zł/m<sup>3</sup>**

Wystawiono: 71K m<sup>3</sup> Sprzedano: 70K m<sup>3</sup> (99,4%)



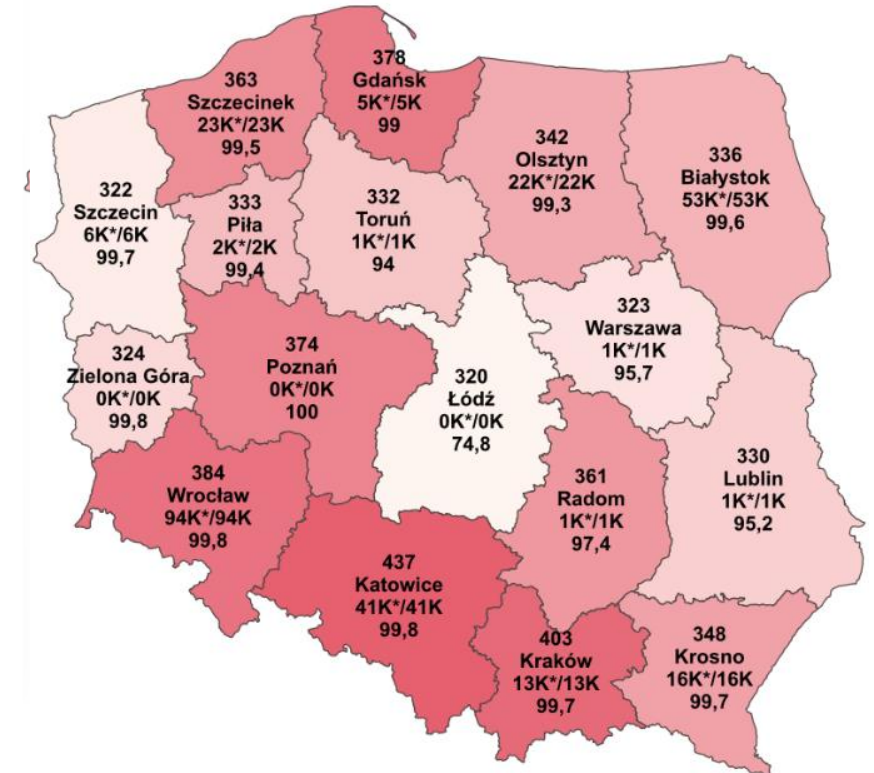
**Sprzedaż na III okres 2024 r.**

**Cena: 368 zł/m<sup>3</sup>**

**Sprzedaż na I okres 2025 r.**

**Cena: 374 zł/m<sup>3</sup>**

Wystawiono: 279K\* m<sup>3</sup> Sprzedano: 278K m<sup>3</sup> (99,6%)





### Cena sortymentu reprezentanta grupy WK\_STANDARD SW uzyskana w sprzedaży na I okres 2025 r. oraz wyniki ilościowe

Średnia cena bazowa: 315 zł/m<sup>3</sup>

**Sprzedaż na III okres 2024 r.**

**Cena: 345 zł/m<sup>3</sup>**

**Sprzedaż na I okres 2025 r.**

**Cena: 356 zł/m<sup>3</sup>**

Wystawiono: 239K\* m<sup>3</sup> Sprzedano: 238K m<sup>3</sup> (99,7%)

**Sprzedaż ofertowa na III okres 2024 r.**

**Cena: 331 zł/m<sup>3</sup>**

**Sprzedaż ofertowa na I okres 2025 r.**

**Cena: 335 zł/m<sup>3</sup>**

Wystawiono: 177K m<sup>3</sup> Sprzedano: 177K m<sup>3</sup> (99,7%)

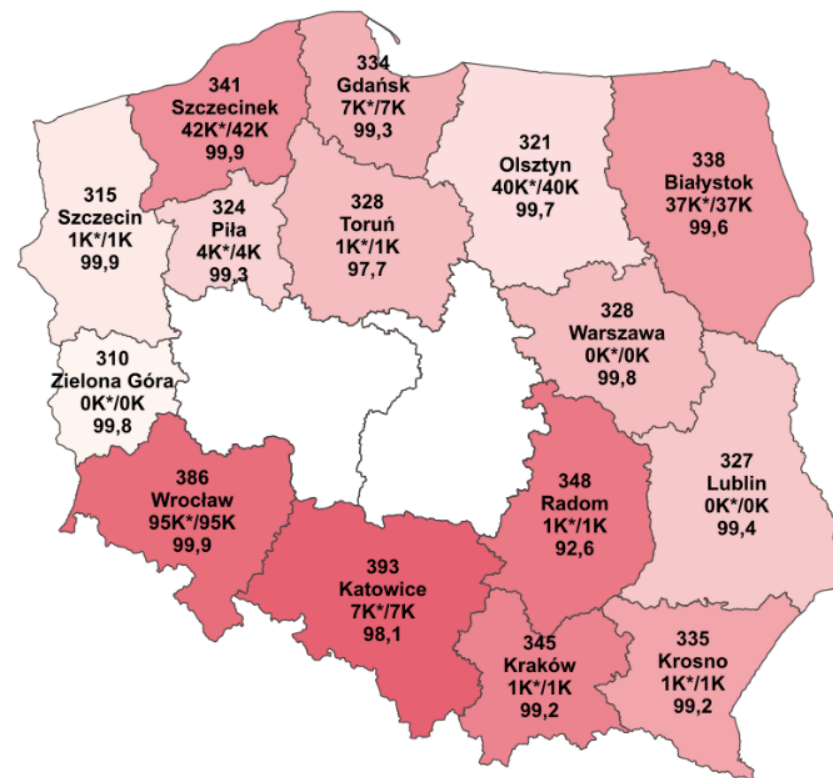
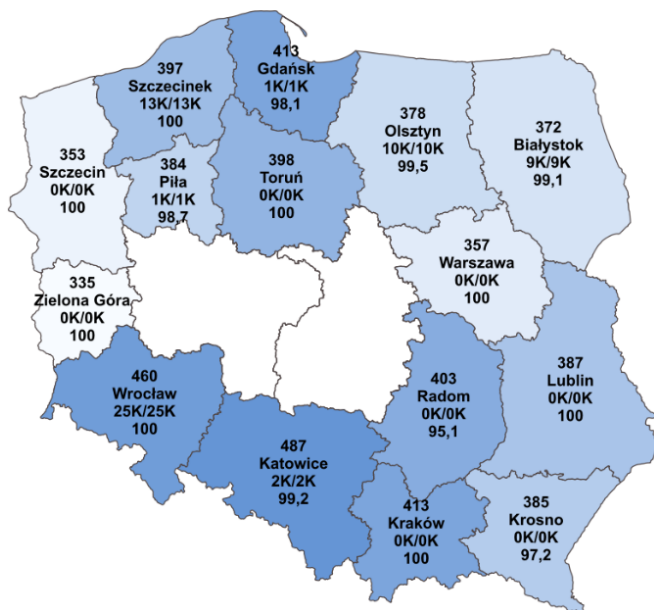
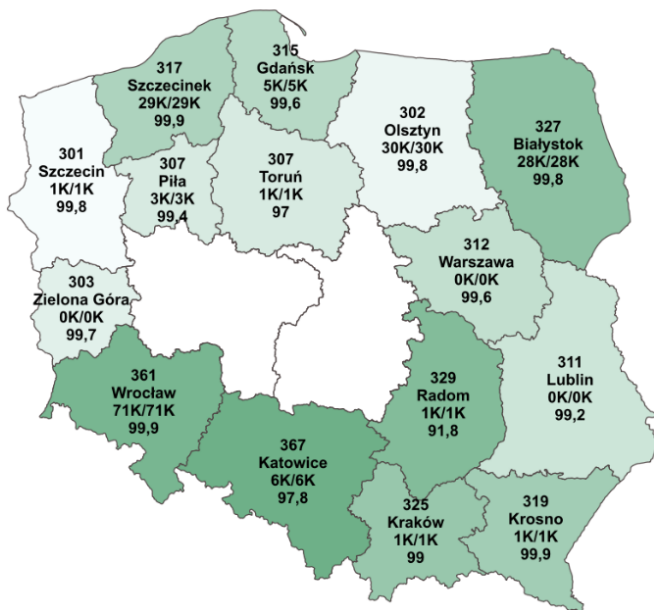
**Aukcje systemowe na III okres 2024 r.**

**Cena: 377 zł/m<sup>3</sup>**

**Aukcje systemowe na I okres 2025 r.**

**Cena: 418 zł/m<sup>3</sup>**

Wystawiono: 62K m<sup>3</sup> Sprzedano: 62K m<sup>3</sup> (99,7%)





### Cena sortymentu reprezentanta grupy S\_S2A SW uzyskana w sprzedaży na I okres 2025 r. oraz wyniki ilościowe

Średnia cena bazowa: 213 zł/m<sup>3</sup>

**Sprzedaż ofertowa na III okres 2024 r.**

**Cena: 225 zł/m<sup>3</sup>**

**Sprzedaż ofertowa na I okres 2025 r.**

**Cena: 222 zł/m<sup>3</sup>**

Wystawiono: 464K m<sup>3</sup> Sprzedano: 460K m<sup>3</sup> (99,0%)

**Aukcje systemowe na III okres 2024 r.**

**Cena: 243 zł/m<sup>3</sup>**

**Aukcje systemowe na I okres 2025 r.**

**Cena: 268 zł/m<sup>3</sup>**

Wystawiono: 155K m<sup>3</sup> Sprzedano: 155K m<sup>3</sup> (99,7%)

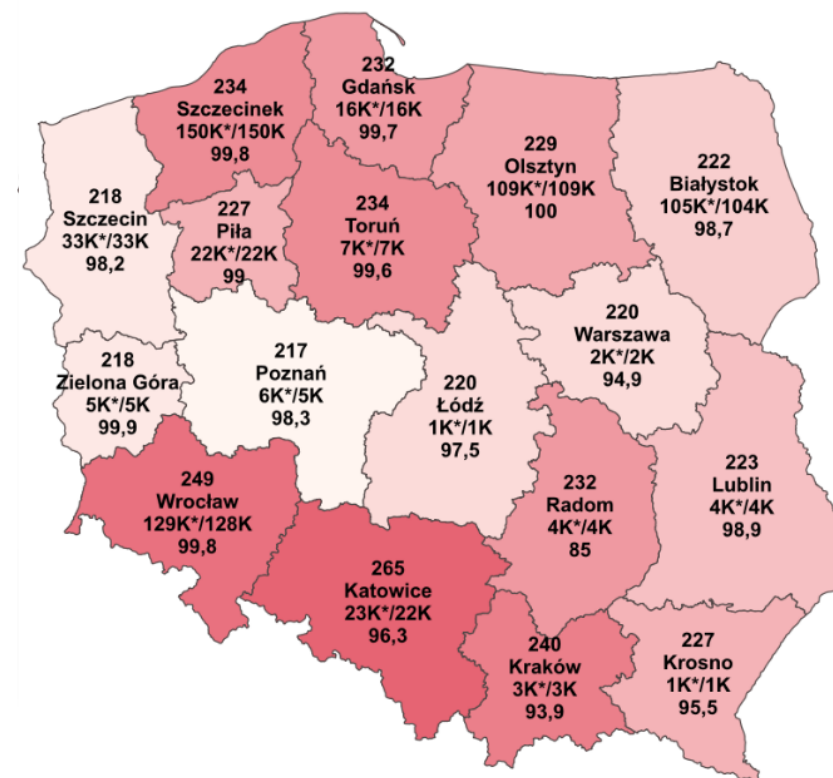
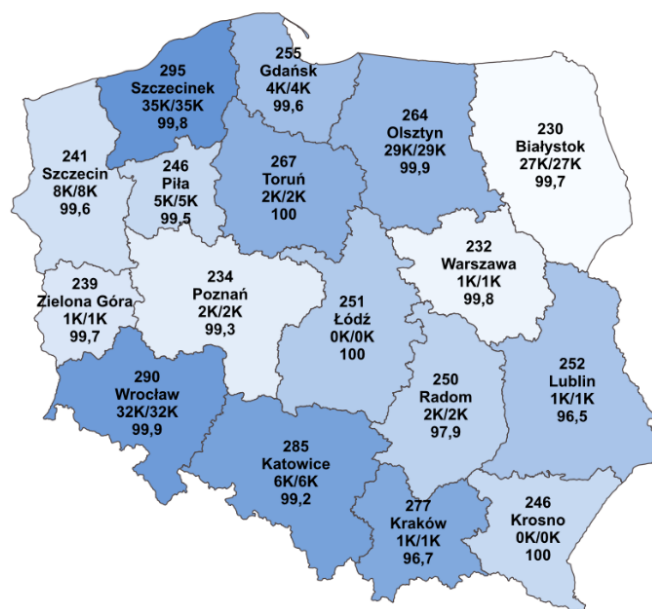
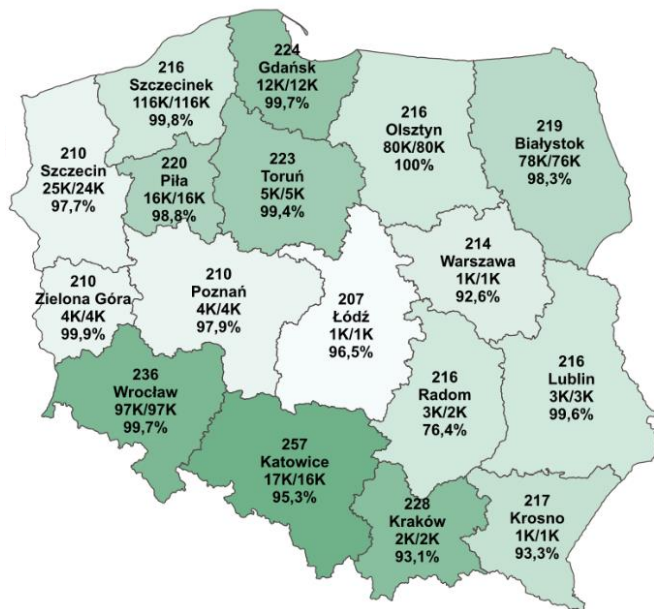
**Sprzedaż na III okres 2024 r.**

**Cena: 230 zł/m<sup>3</sup>**

**Sprzedaż na I okres 2025 r.**

**Cena: 234 zł/m<sup>3</sup>**

Wystawiono: 620K\* m<sup>3</sup> Sprzedano: 615K m<sup>3</sup> (99,2%)





Cena sortymentu reprezentanta grupy **W\_STANDARD BK** uzyskana w sprzedaży na I okres 2025 r. oraz wyniki ilościowe

Średnia cena bazowa: 262 zł/m<sup>3</sup>

**Sprzedaż na III okres 2024 r.**

**Cena: 302 zł/m<sup>3</sup>**

**Sprzedaż na I okres 2025 r.**

**Cena: 300 zł/m<sup>3</sup>**

Wystawiono: 295K\* m<sup>3</sup> Sprzedano: 294K m<sup>3</sup> (98,6%)

**Sprzedaż ofertowa na III okres 2024 r.**

**Cena: 292 zł/m<sup>3</sup>**

**Sprzedaż ofertowa na I okres 2025 r.**

**Cena: 284 zł/m<sup>3</sup>**

Wystawiono: 221K m<sup>3</sup> Sprzedano: 220K m<sup>3</sup> (99,6%)

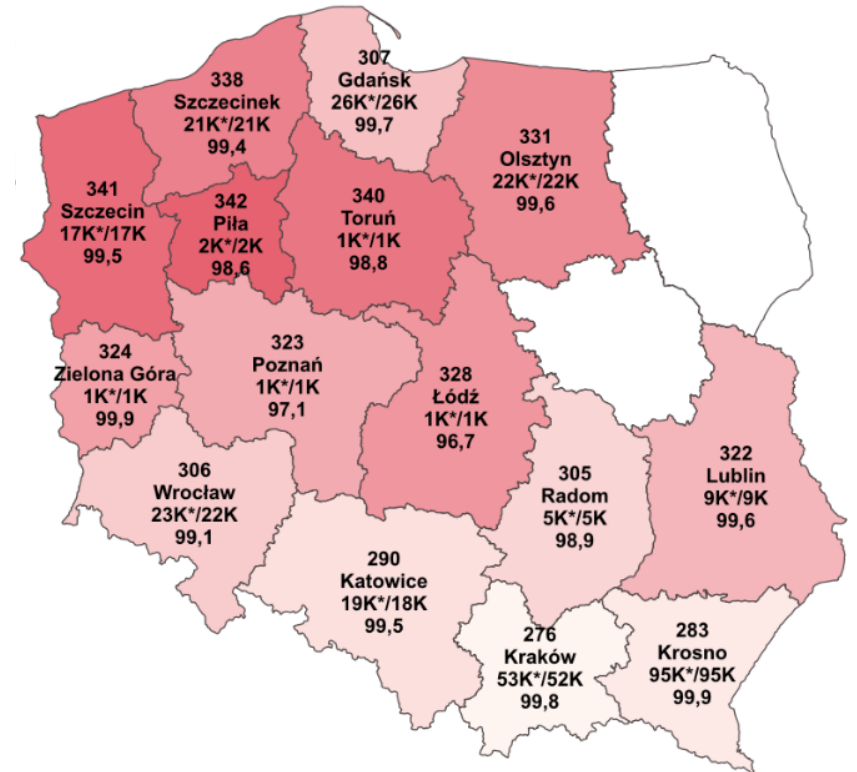
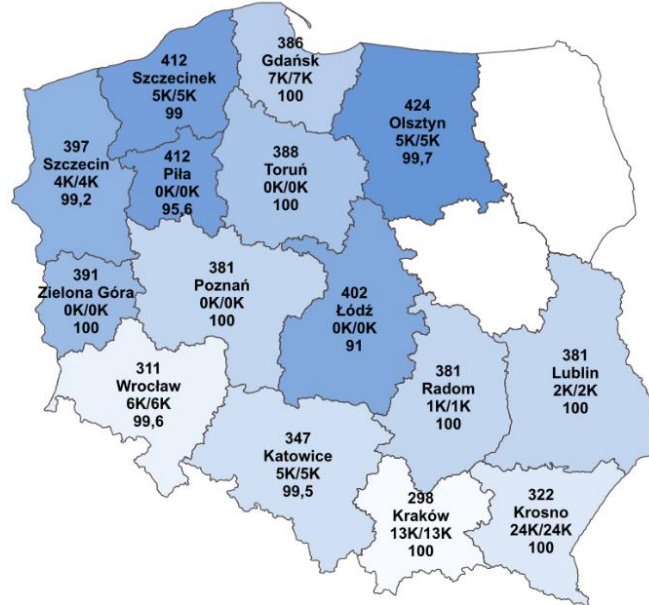
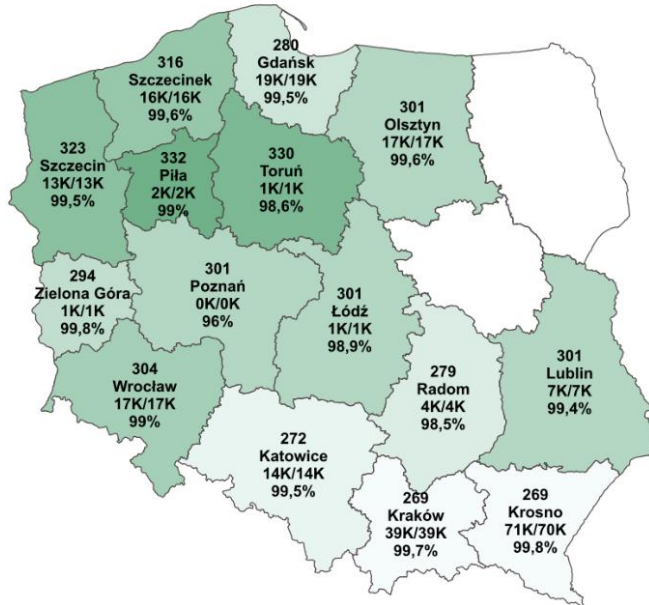
**Aukcje systemowe na III okres 2024 r.**

**Cena: 327 zł/m<sup>3</sup>**

**Aukcje systemowe na I okres 2025 r.**

**Cena: 346 zł/m<sup>3</sup>**

Wystawiono: 74K m<sup>3</sup> Sprzedano: 73K m<sup>3</sup> (99,7%)





Cena sortymentu reprezentanta grupy **W\_STANDARD BRZ** uzyskana w sprzedaży na I okres 2025 r. oraz wyniki ilościowe

Średnia cena bazowa: 283 zł/m<sup>3</sup>

**Sprzedaż na III okres 2024 r.**

**Cena: 387 zł/m<sup>3</sup>**

**Sprzedaż na I okres 2025 r.**

**Cena: 386 zł/m<sup>3</sup>**

Wystawiono: 62K\* m<sup>3</sup> Sprzedano: 61K m<sup>3</sup> (98,8%)

**Sprzedaż ofertowa na III okres 2024 r.**

**Cena: 339 zł/m<sup>3</sup>**

**Sprzedaż ofertowa na I okres 2025 r.**

**Cena: 331 zł/m<sup>3</sup>**

Wystawiono: 46K m<sup>3</sup> Sprzedano: 46K m<sup>3</sup> (99,8%)

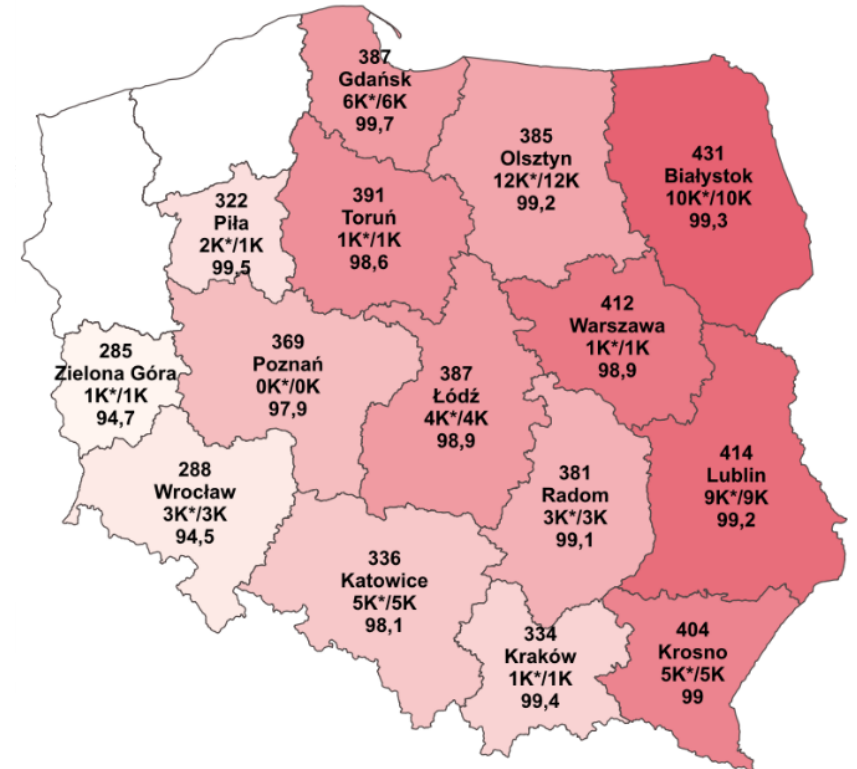
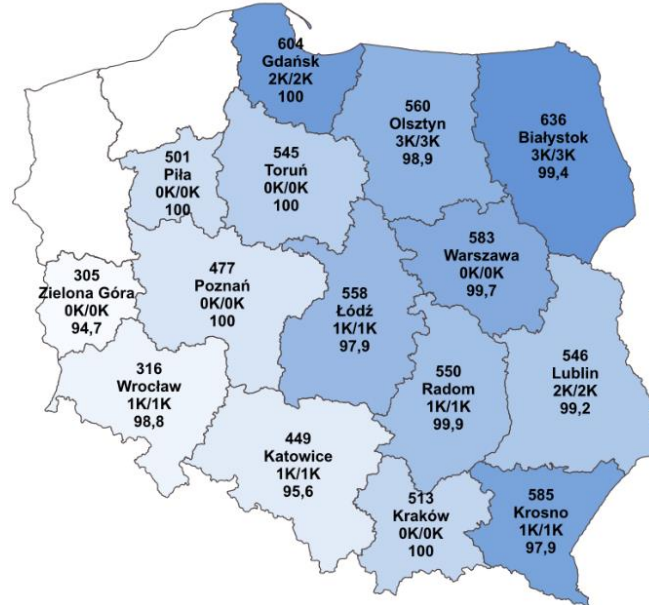
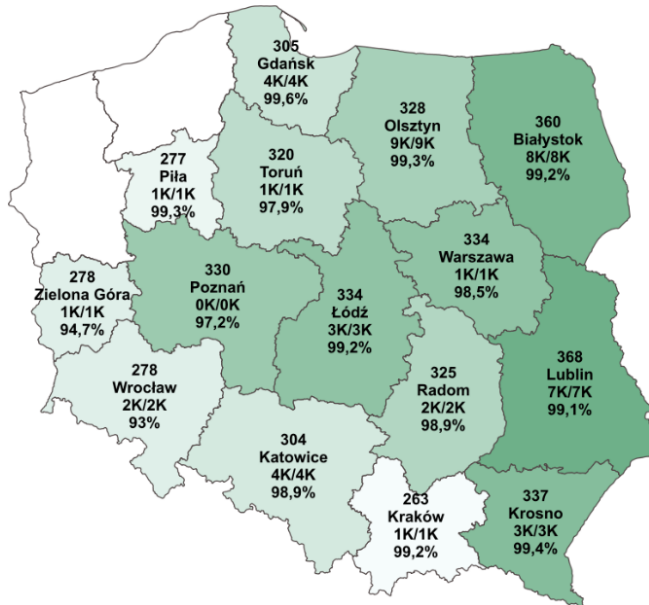
**Aukcje systemowe na III okres 2024 r.**

**Cena: 505 zł/m<sup>3</sup>**

**Aukcje systemowe na I okres 2025 r.**

**Cena: 550 zł/m<sup>3</sup>**

Wystawiono: 16K m<sup>3</sup> Sprzedano: 15K m<sup>3</sup> (98,8%)





### Cena sortymentu reprezentanta grupy S\_S2A BRZ uzyskana w sprzedaży na I okres 2025 r. oraz wyniki ilościowe

Średnia cena bazowa: 226 zł/m<sup>3</sup>

**Sprzedaż na III okres 2024 r.**

**Cena: 239 zł/m<sup>3</sup>**

**Sprzedaż na I okres 2025 r.**

**Cena: 243 zł/m<sup>3</sup>**

Wystawiono: 451K\* m<sup>3</sup> Sprzedano: 445K m<sup>3</sup> (98,7%)

**Sprzedaż ofertowa na III okres 2024 r.**

**Cena: 237 zł/m<sup>3</sup>**

**Sprzedaż ofertowa na I okres 2025 r.**

**Cena: 241 zł/m<sup>3</sup>**

Wystawiono: 339K m<sup>3</sup> Sprzedano: 337K m<sup>3</sup> (99,6%)

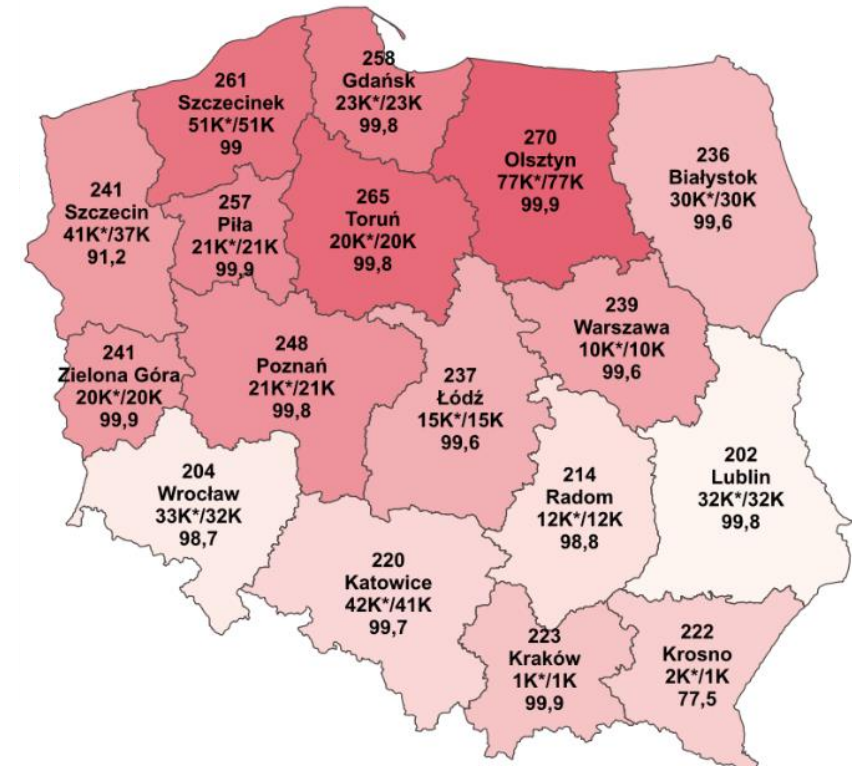
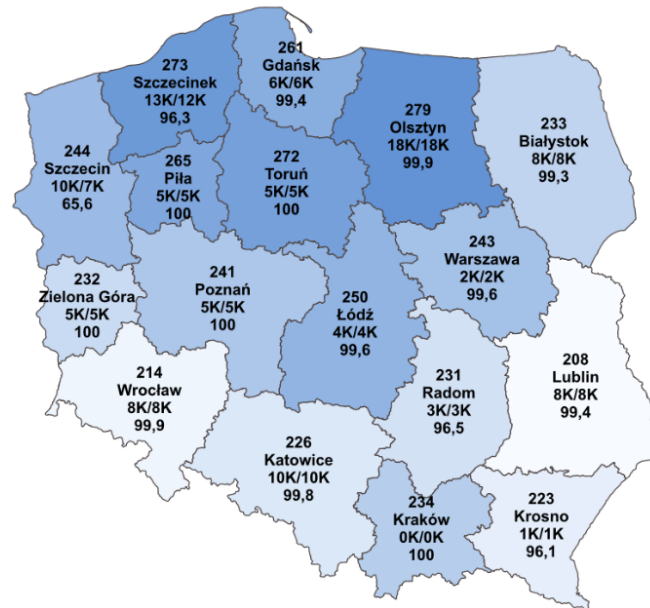
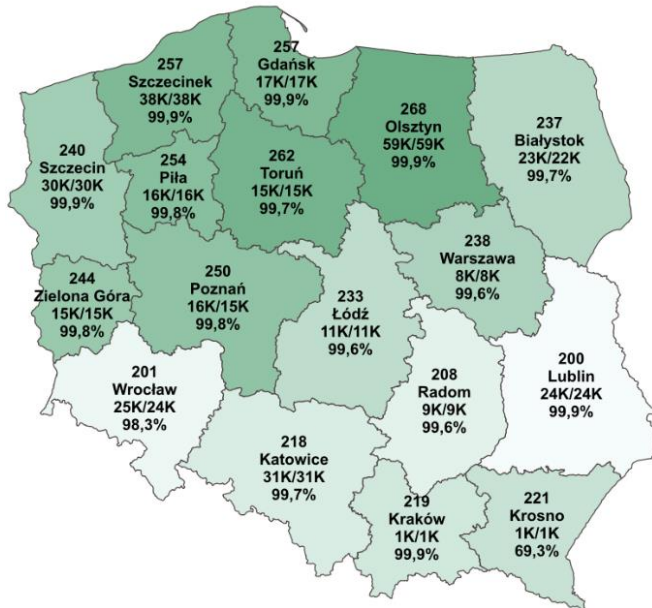
**Aukcje systemowe na III okres 2024 r.**

**Cena: 243 zł/m<sup>3</sup>**

**Aukcje systemowe na I okres 2025 r.**

**Cena: 248 zł/m<sup>3</sup>**

Wystawiono: 112K m<sup>3</sup> Sprzedano: 108K m<sup>3</sup> (96,1%)



Cena sortymentu reprezentanta grupy **W\_STANDARD DB** uzyskana w sprzedaży na I okres 2025 r. oraz wyniki ilościowe

Średnia cena bazowa: 681 zł/m<sup>3</sup>

**Sprzedaż na III okres 2024 r.**

**Cena: 888 zł/m<sup>3</sup>**

**Sprzedaż na I okres 2025 r.**

**Cena: 870 zł/m<sup>3</sup>**

Wystawiono: 133K\* m<sup>3</sup> Sprzedano: 132K m<sup>3</sup> (98,8%)

**Sprzedaż ofertowa na III okres 2024 r.**

**Cena: 832 zł/m<sup>3</sup>**

**Sprzedaż ofertowa na I okres 2025 r.**

**Cena: 801 zł/m<sup>3</sup>**

Wystawiono: 99K m<sup>3</sup> Sprzedano: 98K m<sup>3</sup> (98,9%)

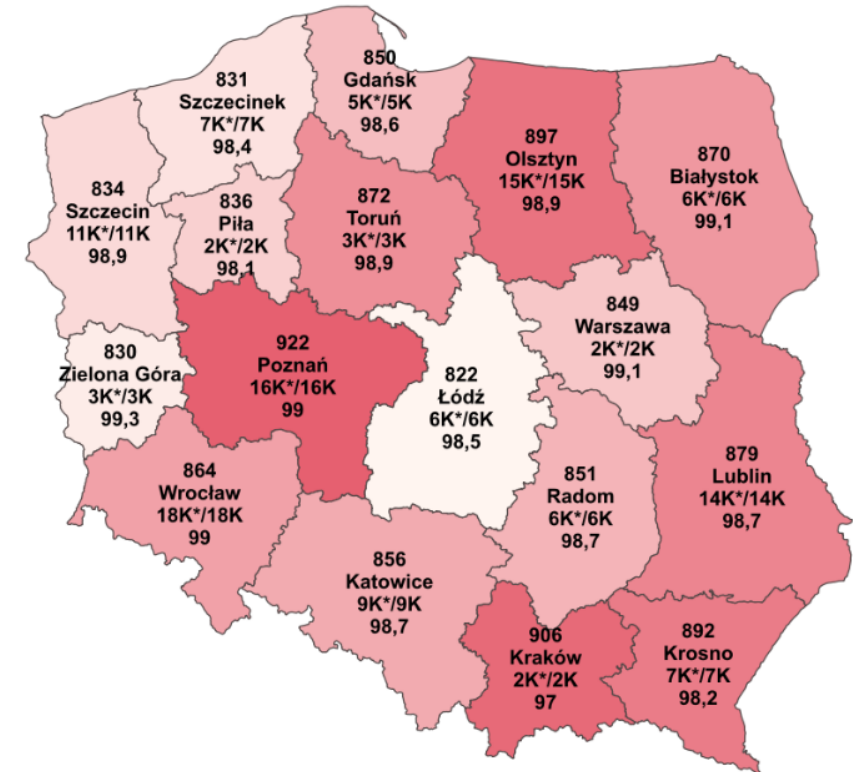
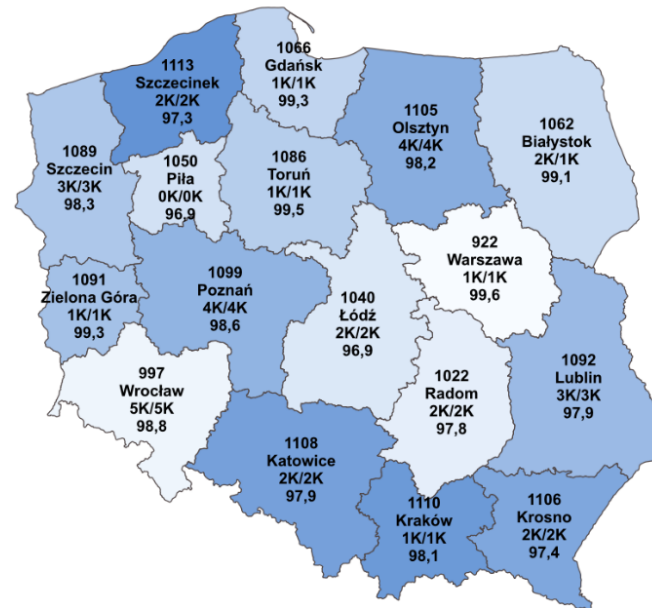
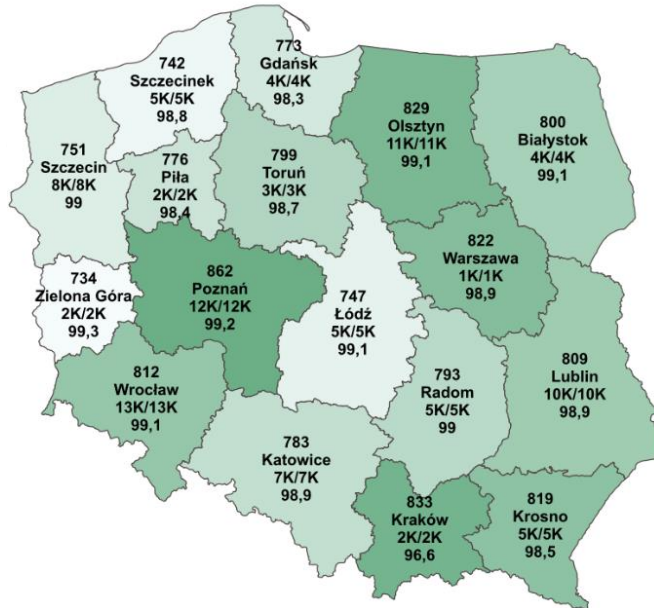
**Aukcje systemowe na III okres 2024 r.**

**Cena: 1019 zł/m<sup>3</sup>**

**Aukcje systemowe na I okres 2025 r.**

**Cena: 1 071 zł/m<sup>3</sup>**

Wystawiono: 34K m<sup>3</sup> Sprzedano: 23K m<sup>3</sup> (98,2%)



Cena sortymentu reprezentanta grupy **S\_S2B\_GK DB** uzyskana w sprzedaży na I okres 2025 r. oraz wyniki ilościowe

Średnia cena bazowa: 431 zł/m<sup>3</sup>

**Sprzedaż na III okres 2024 r.**

**Cena: 510 zł/m<sup>3</sup>**

**Sprzedaż na I okres 2025 r.**

**Cena: 522 zł/m<sup>3</sup>**

Wystawiono: 13K\* m<sup>3</sup> Sprzedano: 12K m<sup>3</sup> (97,0%)

**Sprzedaż ofertowa na III okres 2024 r.**

**Cena: 510 zł/m<sup>3</sup>**

**Sprzedaż ofertowa na I okres 2025 r.**

**Cena: 518 zł/m<sup>3</sup>**

Wystawiono: 9K m<sup>3</sup> Sprzedano: 9K m<sup>3</sup> (97,0%)

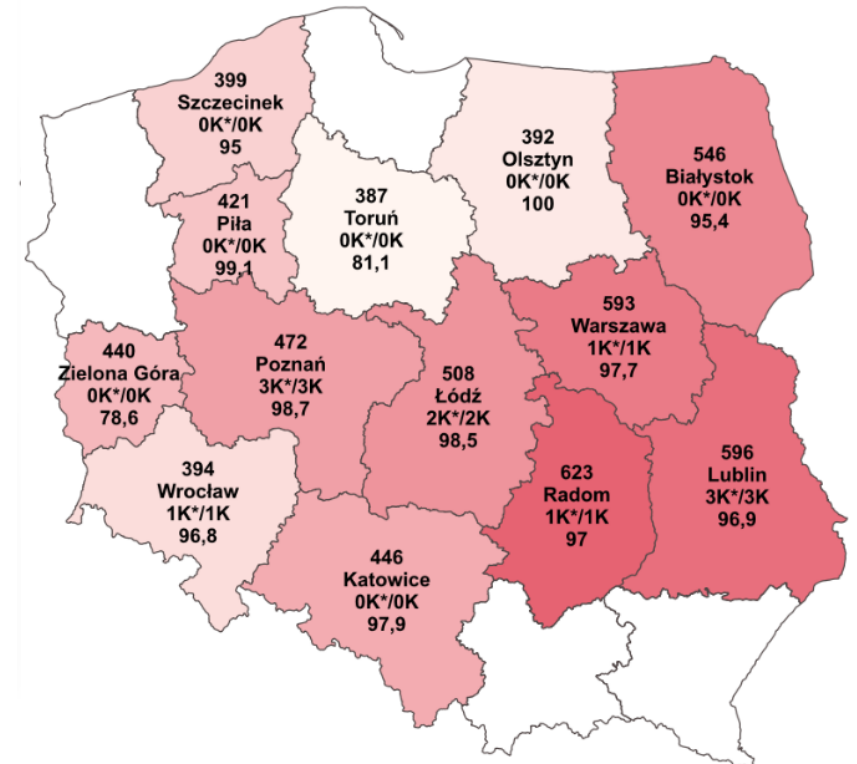
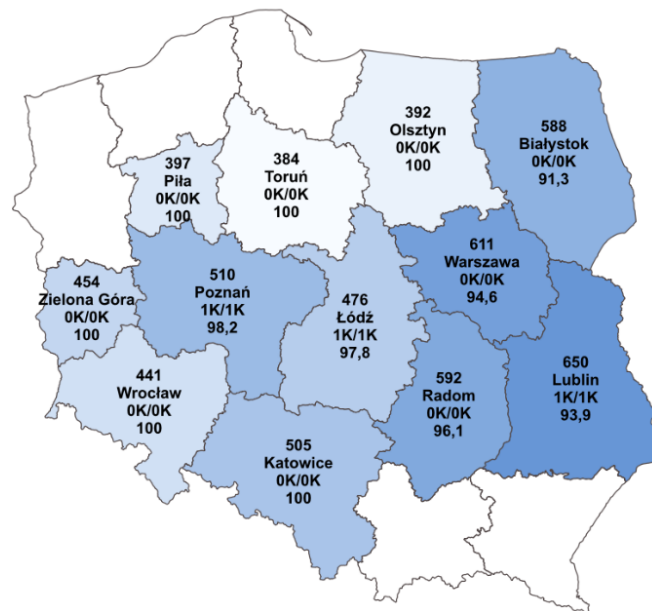
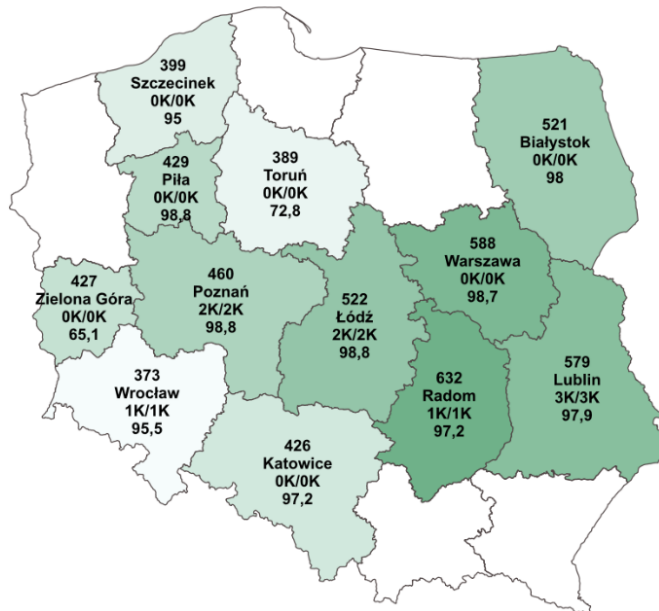
**Aukcje systemowe na III okres 2024 r.**

**Cena: 510 zł/m<sup>3</sup>**

**Aukcje systemowe na I okres 2025 r.**

**Cena: 533 zł/m<sup>3</sup>**

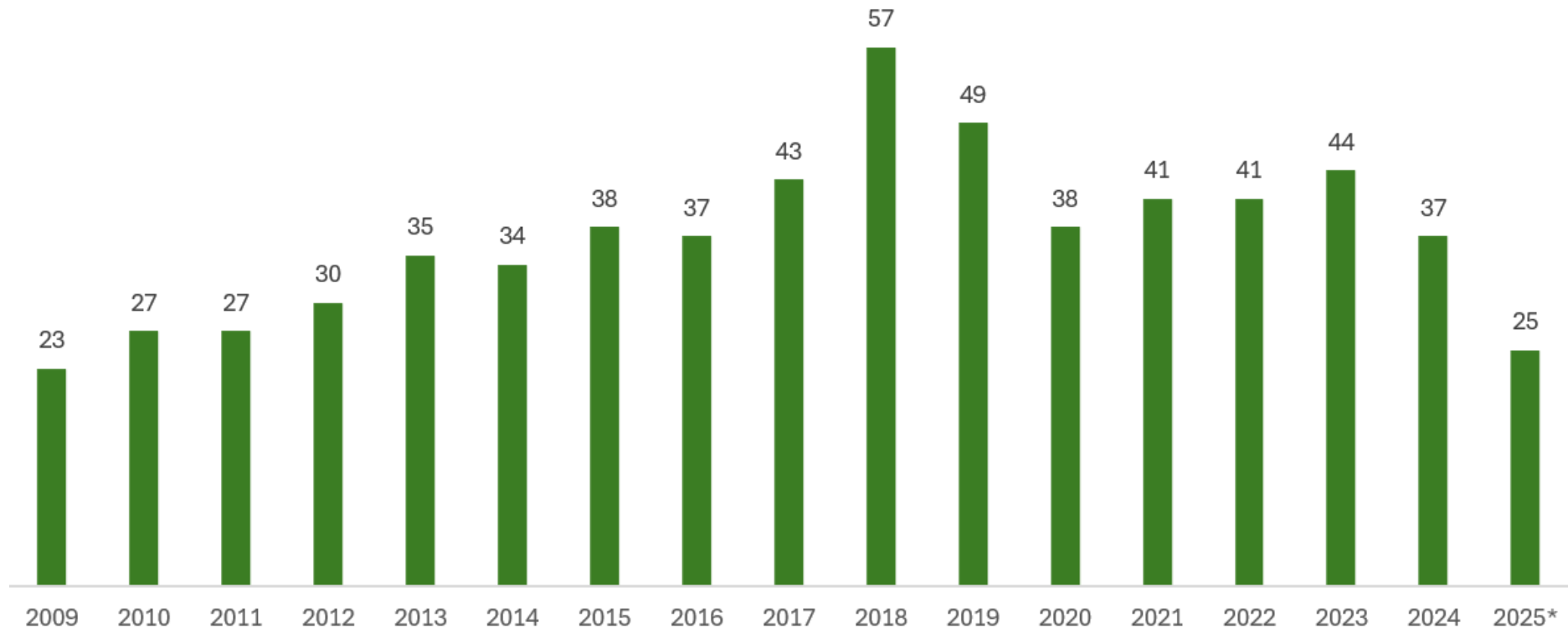
Wystawiono: 3K m<sup>3</sup> Sprzedano: 3K m<sup>3</sup> (96,8%)





# Klienci zagraniczni w latach 2009 – 2025 r.

# Liczba klientów zagranicznych w latach 2009-2025



\* zakończone procedury wg stanu na 31.12.2024 r.

## Klienci zagraniczni – wyniki sprzedaży na I okres 2025 r.

<b>Kraj</b>	<b>Ilość w tys. m<sup>3</sup></b>	<b>Udział</b>
Niemcy	532	84%
Litwa	40	6%
Słowacja	33	5%
Czechy	20	3%
Estonia	5	1%
Austria	1	0%
Łotwa	1	0%

## Wyniki ilościowe (w tys. m<sup>3</sup>) i udziały procentowe wg grup głównych - klienci krajowi/zagraniczni

### SO I 2025

	M	S/WDP	S2B DB	S2B I	W DB	WI	WL	Razem
klienci krajowi	68	5274	9	409	113	4741	401	11 014
klienci zagraniczni	14	284	0	3	1	171	4	478
% udziału klientów zagranicznych	17,5%	5,1%	0,0%	0,6%	1,3%	3,5%	1,1%	4,2%

### AS I 2025

	M	S/WDP	S2B DB	S2B I	W DB	WI	WL	Razem
klienci krajowi	24	1870	3	149	40	1560	140	3 787
klienci zagraniczni	3	51	0	0	0	98	1	153
% udziału klientów zagranicznych	12,5%	2,6%	0,0%	0,0%	0,8%	5,9%	0,6%	3,9%

### Łącznie I 2025

	M	S/WDP	S2B DB	S2B I	W DB	WI	WL	Razem
klienci krajowi	92	7144	13	558	153	6301	541	14 801
klienci zagraniczni	18	335	0	3	2	269	5	631
% udziału klientów zagranicznych	16,2%	4,5%	0,0%	0,5%	1,2%	4,1%	1,0%	4,1%





Lasy Państwowe

Dziękuję za uwagę

Wydział Marketingu  
Dyrekcja Generalna  
Lasów Państwowych