

www.lasy.gov.pl



Lasy Państwowe



Podsumowanie procedur sprzedaży na I okres 2024 r.

Kopiowanie, przetwarzanie, rozpowszechnianie tych materiałów w całości lub części bez zgody Dyrekcji Generalnej Lasów Państwowych jest zabronione



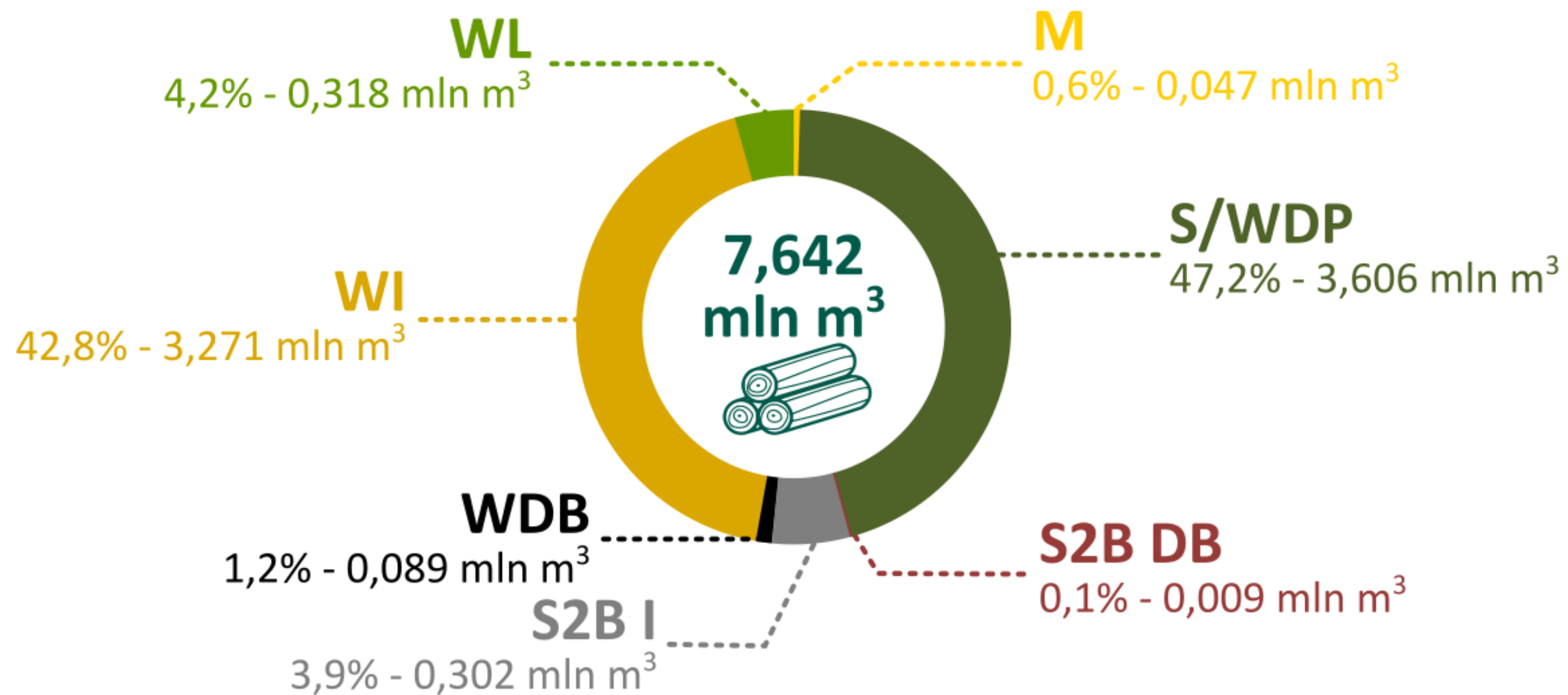
Terminy realizacji sprzedaży na I okres 2024 r.

- **Sprzedaż ofertowa** – 30 X – 09 XI 2023 r.
- **Aukcje systemowe** – 17 XI – 14 XII 2023 r.

- **Aukcje e-drewno** od 01.01.2024 r.
- **Aukcje i submisje** wg terminarzy regionalnych
- **Negocjacje handlowe**
- **Sprzedaż na podstawie cennika detalicznego** od 01.01.2024 r.

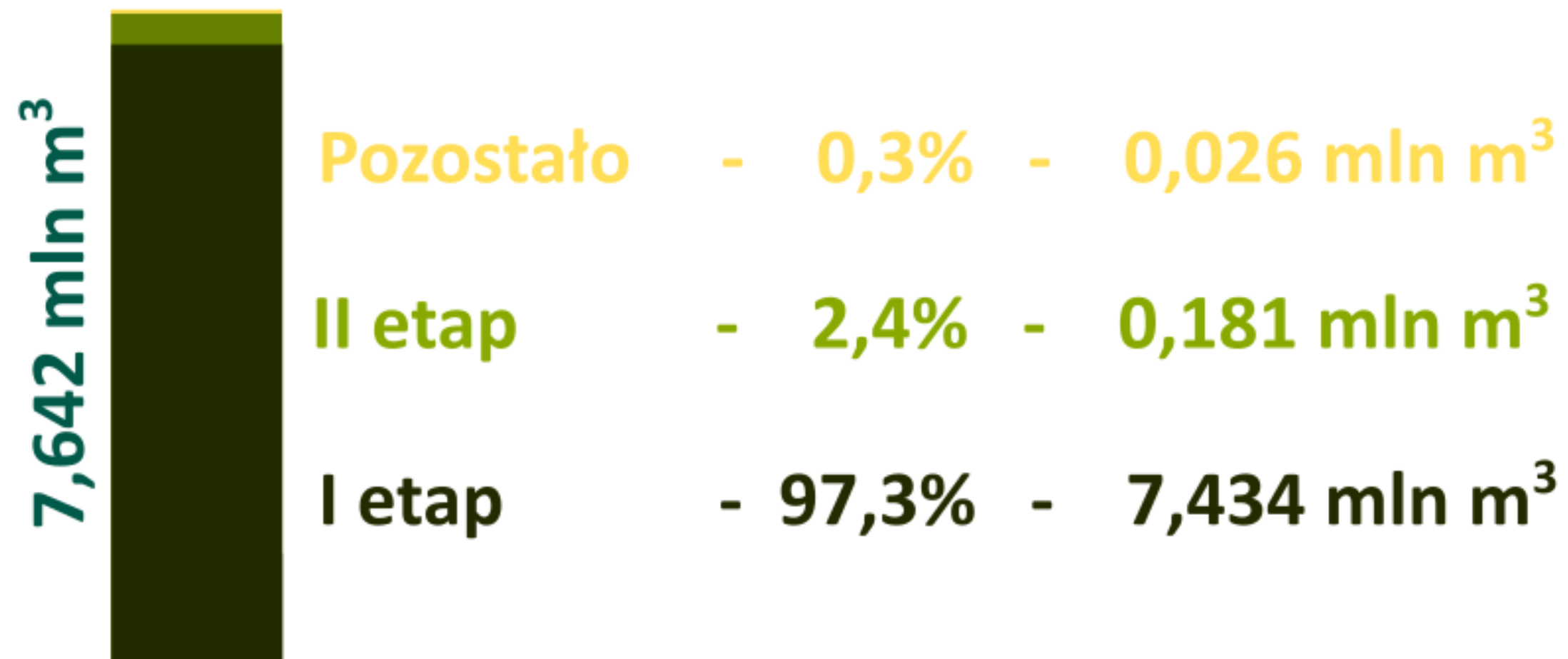


Oferta sprzedaży w sprzedaży ofertowej na I okres 2024 r.



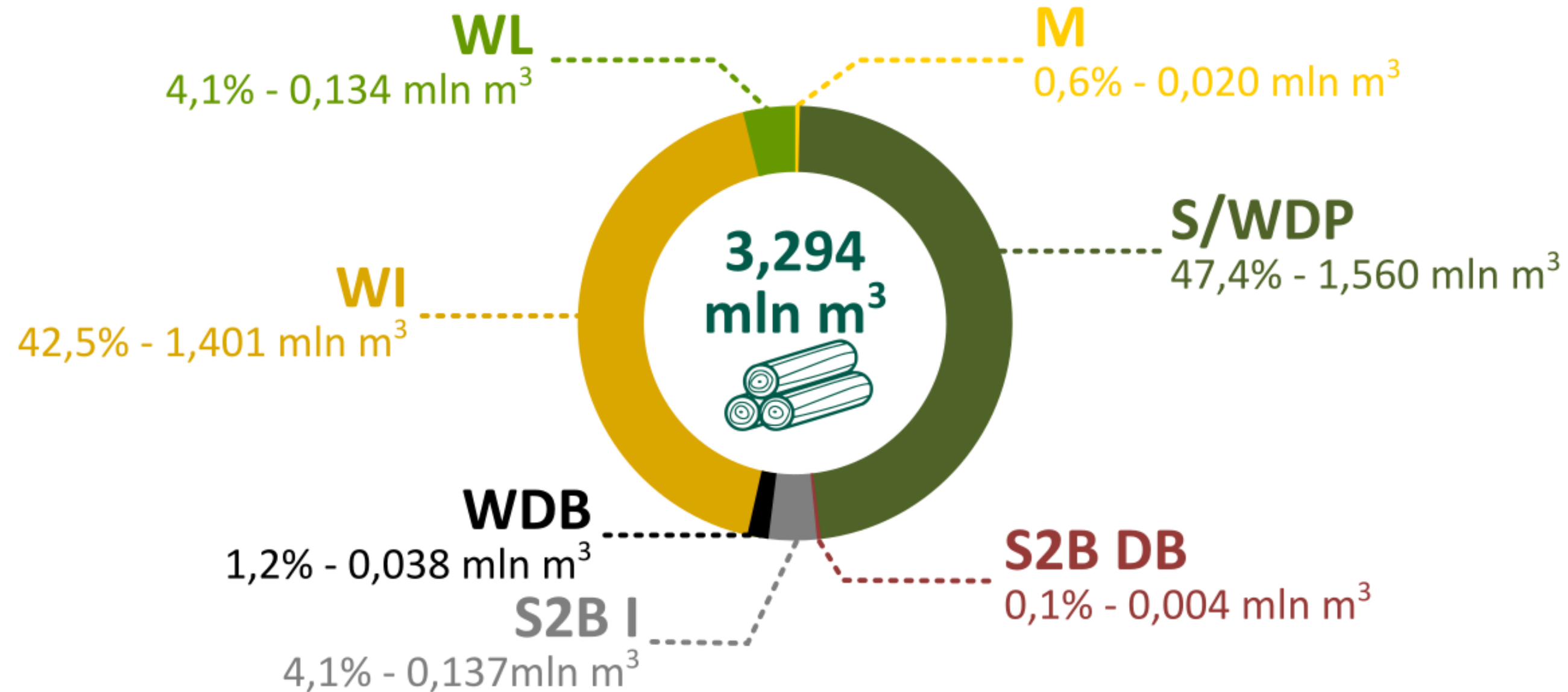


Wyniki procedowania sprzedaży ofertowej na I okres 2024 r.



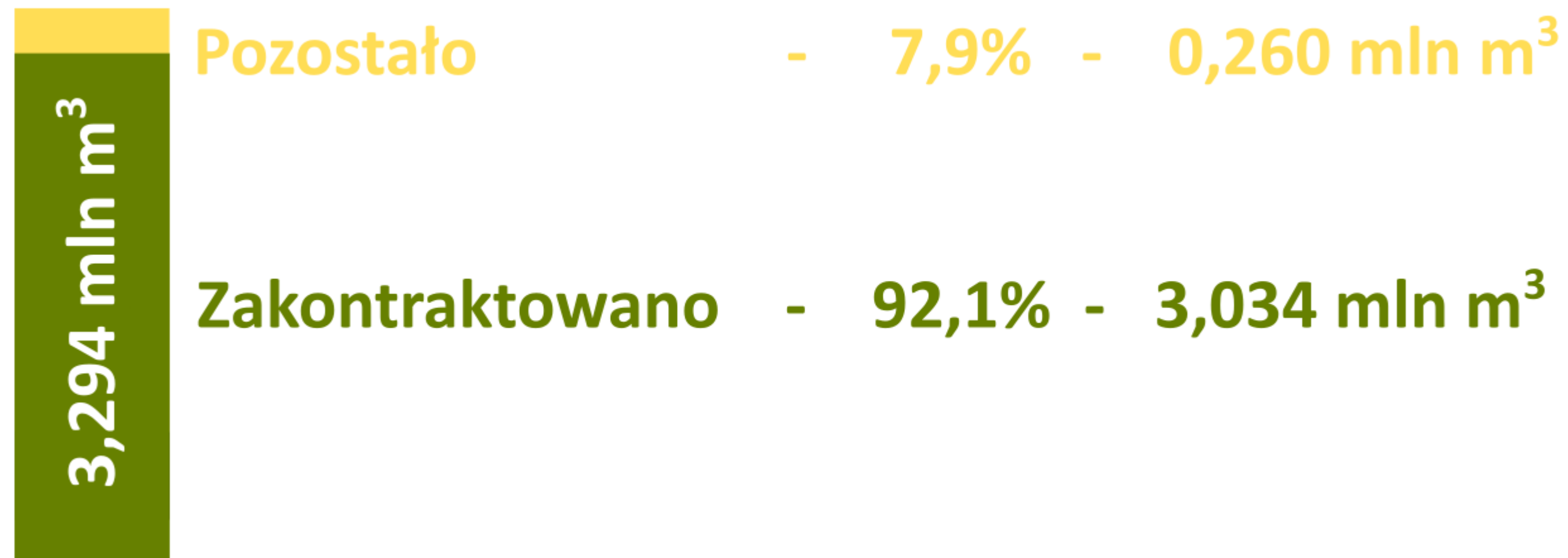


Oferta sprzedaży w aukcjach systemowych na I okres 2024 r.





Wyniki procedowania aukcjach systemowych na I okres 2024 r.





% obłożenia umowami wg RDLP po sprzedaży na I okres 2024 r.

RDLP	M	S/WDP	S2B DB	S2B I	W DB	WI	WL	Razem
Białystok		99.5%	96.6%	95.4%	98.0%	99.6%	99.0%	99.5%
Katowice		99.2%	96.9%	99.2%	96.5%	99.5%	98.6%	99.3%
Kraków		99.2%		99.1%	96.6%	99.5%	99.3%	99.4%
Krosno		95.6%		86.9%	97.7%	98.9%	99.0%	97.9%
Lublin		99.3%	97.0%	99.3%	97.9%	96.9%	98.8%	98.1%
Łódź		99.7%	97.5%	99.4%	97.2%	98.6%	98.9%	99.2%
Olsztyn		99.3%	92.8%	97.2%	98.8%	99.1%	99.3%	99.2%
Piła	99.7%	99.6%	95.7%	98.1%	98.9%	96.7%	99.1%	98.6%
Poznań		94.5%	98.4%	99.6%	98.4%	98.8%	96.4%	96.7%
Szczecin	99.9%	95.0%		79.4%	98.3%	94.0%	99.4%	94.2%
Szczecinek	99.6%	98.1%	91.9%	96.3%	98.7%	99.3%	99.2%	98.5%
Toruń	99.7%	99.8%	95.4%	99.5%	97.0%	98.7%	98.3%	99.3%
Wrocław	99.3%	99.7%	98.2%	94.7%	98.5%	99.5%	98.6%	99.4%
Zielona Góra	98.4%	81.5%	97.9%	68.4%	98.3%	91.0%	98.8%	83.0%
Gdańsk		99.7%		99.1%	98.6%	99.6%	99.6%	99.7%
Radom		99.5%	93.7%	98.0%	98.2%	99.6%	98.7%	99.5%
Warszawa		99.6%	96.4%	96.8%	97.9%	99.5%	98.2%	99.4%
Razem	99.3%	97.5%	97.0%	86.7%	98.0%	98.1%	99.0%	97.4%



Liczba klientów na I okres sprzedaży 2024 r.

- Łącznie unikalnych w sprzedaży ofertowej na I okres 2024 r.: 5520
- Łącznie unikalnych w aukcjach systemowych na I okres 2024 r.: 3042
- Łącznie unikalnych łącznie na I okres 2024 r.: 5734



-7,25% do I półrocza 2023 r.



Ceny sortymentu reprezentanta wybranych grup handlowo-gatunkowych
uzyskane w procedurach sprzedaży na I okres 2024 r.
oraz wyniki ilościowe



Średni % wzrostu cen od cen minimalnych wg RDLP i grup głównych w sprzedaży ofertowej na I okres 2024 r.

RDLP	M	S/WDP	S2B DB	S2B I	W DB	WI	WL	Razem
Białystok		4.2%	16.8%	8.7%	20.5%	3.5%	14.7%	4.6%
Katowice		5.5%	24.0%	10.0%	19.0%	6.0%	12.4%	6.5%
Kraków		12.3%		13.9%	22.1%	5.9%	18.3%	9.9%
Krosno		5.5%		14.0%	14.9%	3.6%	7.7%	5.0%
Lublin		7.4%	33.1%	5.6%	16.5%	2.8%	20.2%	5.9%
Łódź		3.3%	32.9%	8.7%	14.7%	4.9%	15.0%	5.2%
Olsztyn	1.3%	3.0%	22.9%	2.8%	30.7%	3.7%	15.1%	5.1%
Piła	7.9%	2.2%	31.2%	3.9%	19.9%	2.0%	18.2%	2.7%
Poznań		3.5%	36.0%	6.6%	25.1%	4.0%	13.1%	5.7%
Szczecin	9.4%	3.8%		1.5%	21.2%	1.3%	17.3%	3.6%
Szczecinek	16.9%	2.1%	22.4%	4.4%	22.3%	3.7%	23.8%	3.7%
Toruń	3.2%	3.6%	14.5%	6.7%	18.1%	3.0%	16.6%	3.9%
Wrocław	3.7%	7.5%	26.8%	5.5%	12.8%	5.9%	9.2%	7.0%
Zielona Góra	1.8%	0.6%	12.5%	1.1%	18.2%	0.9%	12.2%	1.0%
Gdańsk		4.4%		6.2%	24.0%	4.3%	15.7%	6.0%
Radom		7.5%	52.1%	14.5%	20.4%	4.4%	19.7%	6.3%
Warszawa		3.2%	35.1%	8.7%	15.0%	4.2%	17.8%	4.7%
Razem	5.9%	4.2%	34.1%	4.1%	19.6%	3.7%	14.1%	4.9%



Średni % wzrostu cen od cen minimalnych wg RDLP i grup głównych w aukcjach systemowych na I okres 2024 r.

RDLP	M	S/WDP	S2B DB	S2B I	W DB	WI	WL	Razem
Białystok		8.9%	78.2%	10.7%	51.2%	7.1%	79.8%	11.7%
Katowice		10.1%	30.4%	16.2%	39.0%	11.7%	38.3%	12.7%
Kraków		26.5%		20.4%	62.4%	19.1%	40.5%	25.3%
Krosno		10.9%		17.4%	37.1%	8.4%	24.1%	12.3%
Lublin		15.9%	69.0%	6.8%	40.3%	1.9%	47.6%	11.1%
Łódź		12.8%	66.2%	23.6%	49.8%	8.8%	82.0%	14.2%
Olsztyn	0.0%	8.0%	43.7%	3.2%	54.0%	4.6%	48.7%	10.7%
Piła	39.7%	2.0%	54.1%	1.0%	44.7%	3.5%	76.0%	4.3%
Poznań		5.4%	52.3%	15.2%	45.4%	8.1%	64.1%	11.2%
Szczecin	26.9%	5.9%		0.8%	38.8%	4.6%	78.2%	9.3%
Szczecinek	26.9%	4.3%	0.0%	6.9%	47.6%	8.5%	91.4%	9.1%
Toruń	3.3%	14.8%	45.5%	13.0%	44.8%	2.2%	81.8%	9.7%
Wrocław	20.8%	20.9%	82.4%	13.5%	32.0%	15.6%	21.5%	18.7%
Zielona Góra	0.8%	1.8%	13.5%	0.1%	34.9%	0.6%	47.1%	1.9%
Gdańsk		9.1%		10.2%	46.9%	10.7%	72.2%	16.9%
Radom		18.2%	112.3%	16.9%	42.6%	9.0%	64.8%	14.3%
Warszawa		8.7%	47.5%	15.9%	48.1%	6.0%	78.0%	10.0%
Razem	20%	10%	66%	10%	43%	8%	50%	12%



Średni % wzrostu cen od cen minimalnych wg RDLP i grup głównych łącznie na I okres 2024 r.

RDLP	M	S/WDP	S2B DB	S2B I	W DB	WI	WL	Razem
Białystok		5.6%	47.3%	9.2%	30.0%	4.6%	34.3%	6.7%
Katowice		6.9%	26.7%	11.8%	24.8%	7.7%	19.5%	8.3%
Kraków		16.5%		15.8%	34.7%	9.9%	24.7%	14.5%
Krosno		7.0%		14.7%	21.5%	5.0%	12.4%	7.2%
Lublin		9.9%	44.0%	5.9%	23.4%	2.6%	28.5%	7.4%
Łódź		6.2%	44.4%	13.3%	24.3%	6.1%	35.1%	7.9%
Olsztyn	0.9%	4.5%	26.4%	2.9%	37.8%	3.9%	24.9%	6.8%
Piła	17.5%	2.1%	35.5%	3.0%	27.1%	2.4%	33.9%	3.2%
Poznań		4.0%	41.1%	9.2%	31.3%	5.2%	28.9%	7.2%
Szczecin	14.7%	4.3%		1.4%	26.5%	2.1%	35.4%	5.0%
Szczecinek	19.6%	2.7%	17.2%	5.2%	30.1%	5.1%	44.2%	5.3%
Toruń	3.2%	7.0%	23.2%	8.6%	25.4%	2.8%	37.0%	5.6%
Wrocław	8.6%	11.5%	40.8%	7.8%	18.6%	8.7%	13.3%	10.5%
Zielona Góra	1.5%	0.7%	12.8%	1.0%	24.2%	0.8%	22.3%	1.2%
Gdańsk		5.8%		7.3%	31.0%	6.2%	32.9%	9.3%
Radom		10.7%	70.4%	15.2%	27.2%	5.7%	33.9%	8.7%
Warszawa		4.8%	39.4%	10.8%	24.2%	4.8%	36.1%	6.3%
Razem	10.3%	5.8%	44.1%	5.3%	26.6%	4.9%	24.8%	6.8%



Cena sortymentu reprezentanta uzyskana w sprzedaży na I okres 2024 r. oraz wyniki ilościowe

Średnia cena minimalna na I okres 2024 r.: **263 zł/m³**

Sprzedaż na I okres 2024 r.

Cena: **281 zł/m³**

Wystawiono: 10 935K* m³ Sprzedano: 10 649K m³ (97,4%)

Sprzedaż ofertowa na I okres 2024 r.

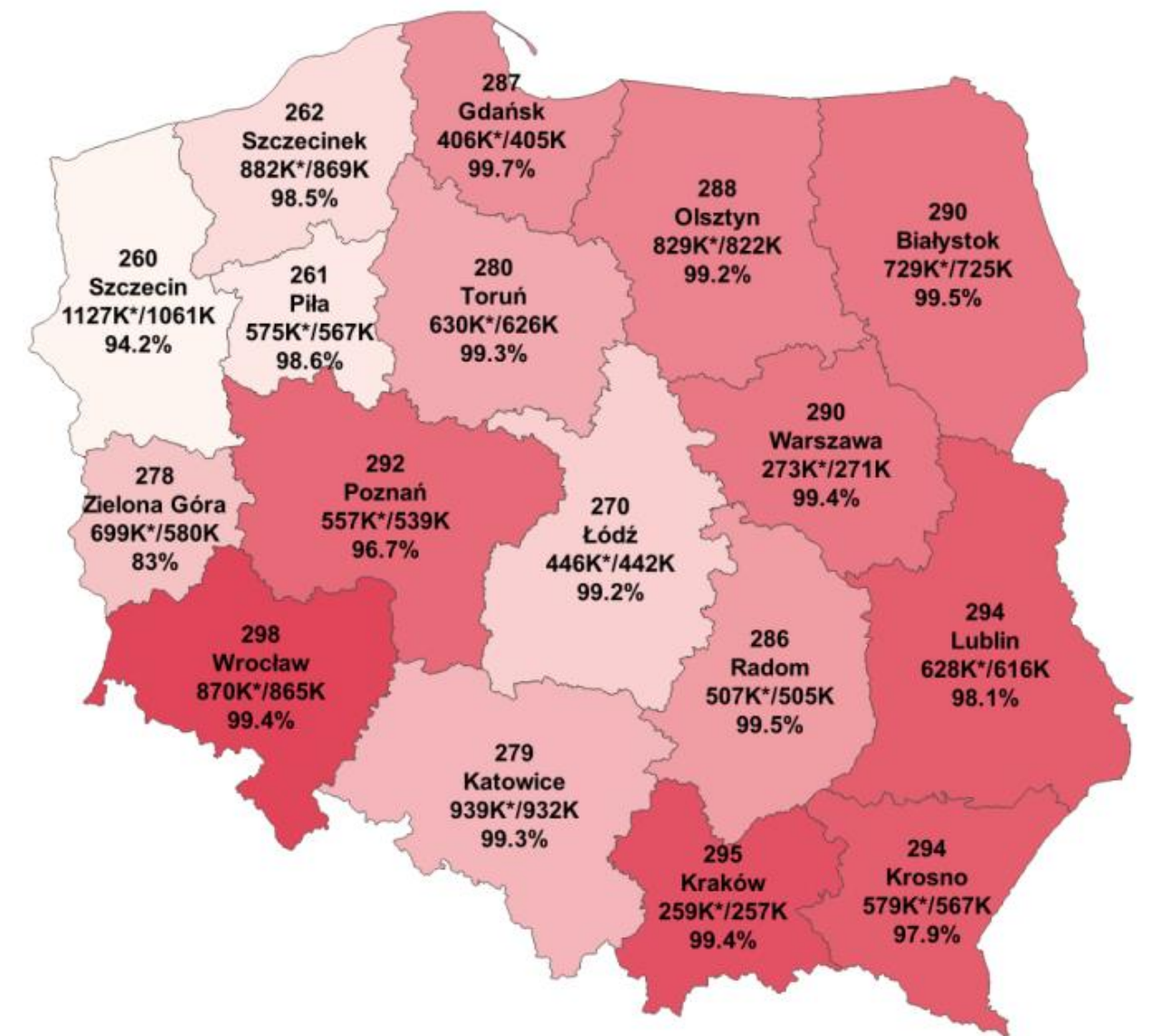
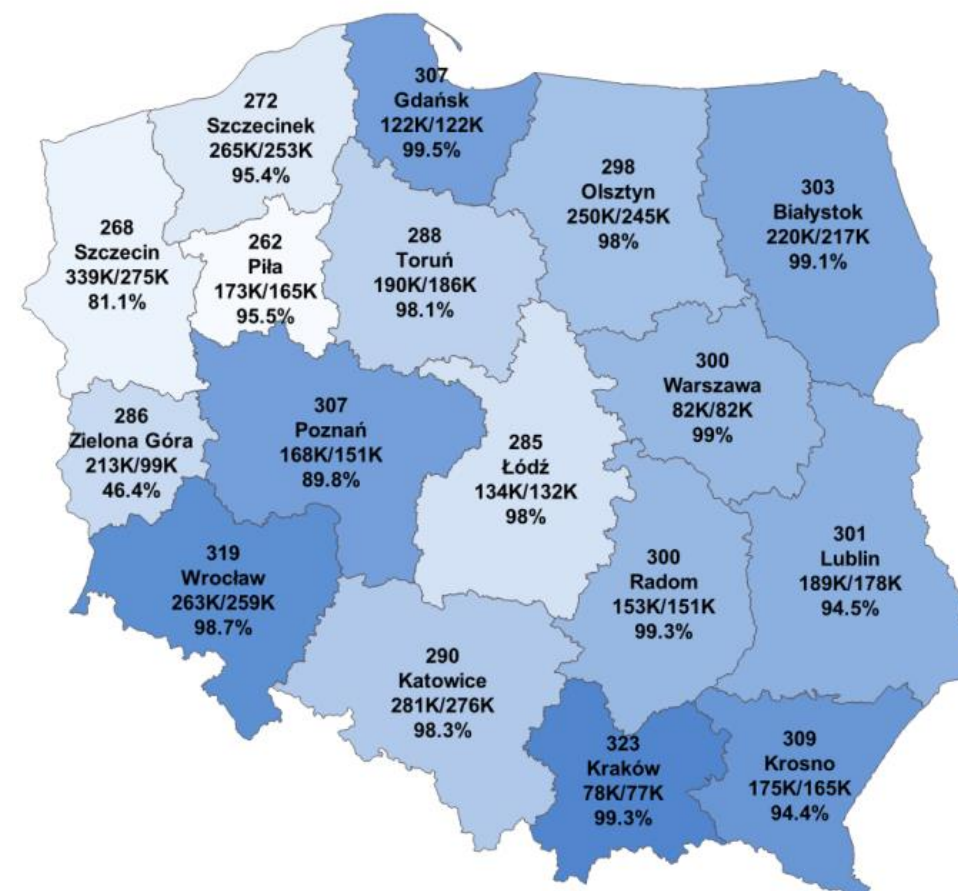
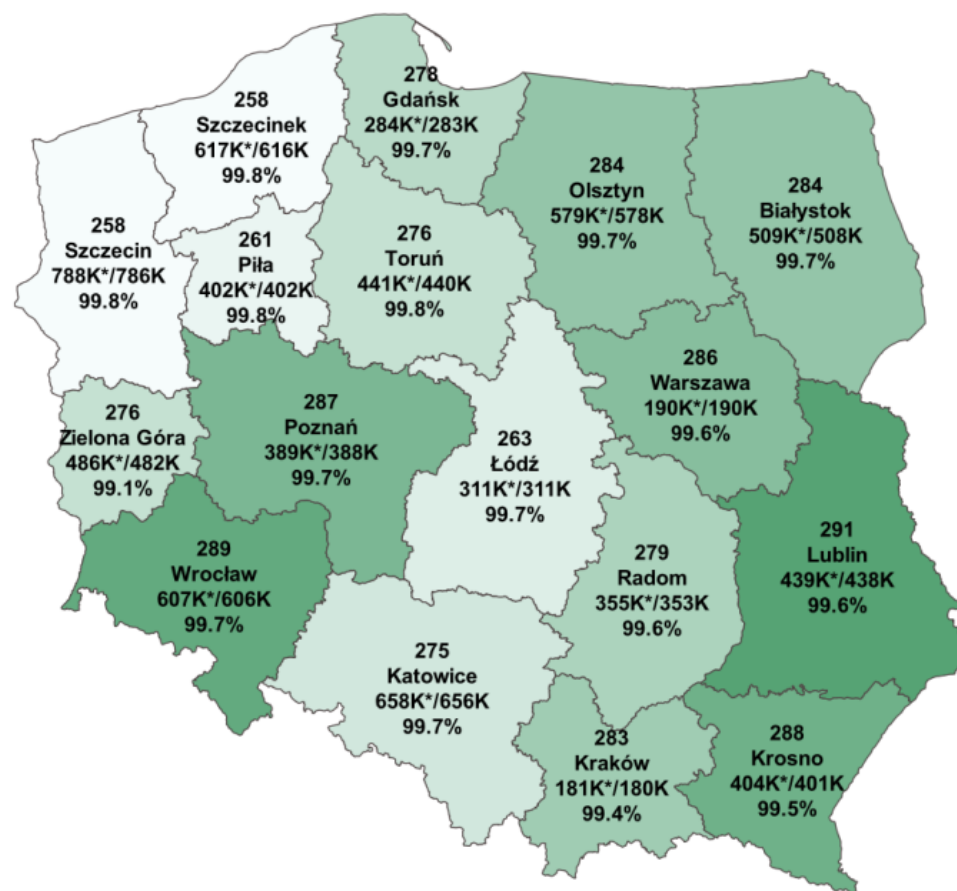
Cena: **276 zł/m³**

Wystawiono: 7 642K m³ Sprzedano: 7 616K m³ (99,7%)

Aukcje systemowe na I okres 2024 r.

Cena: **293 zł/m³**

Wystawiono: 3 294K m³ Sprzedano: 3 034K m³ (92,1%)



Cena sortymentu reprezentanta uzyskana w sprzedaży na I okres 2024 r. oraz wyniki ilościowe

Średnia cena minimalna na 2023 r.: 275 zł/m³

Średnia cena minimalna na I okres 2024 r.: 263 zł/m³

Sprzedaż na 2023 r.

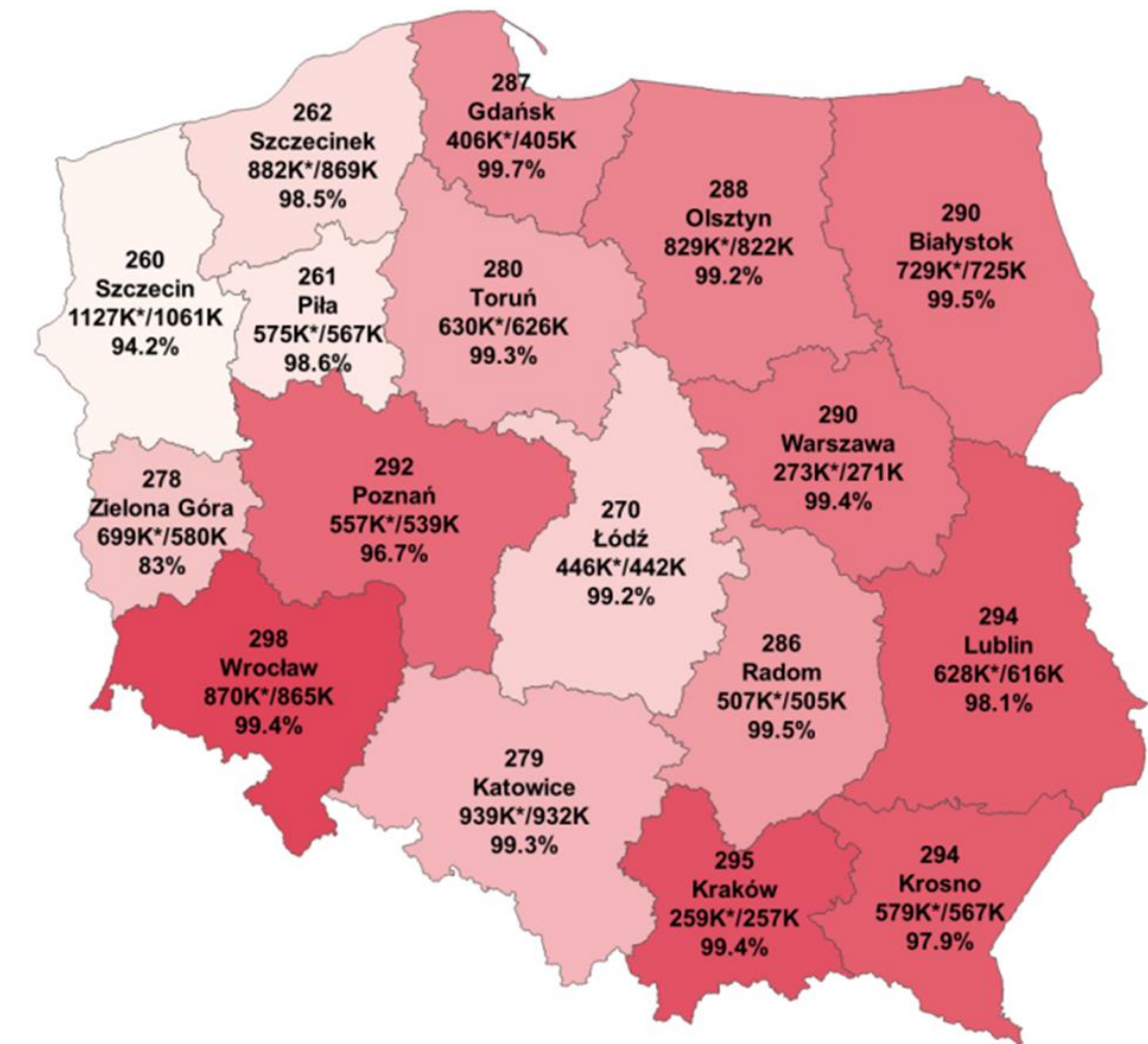
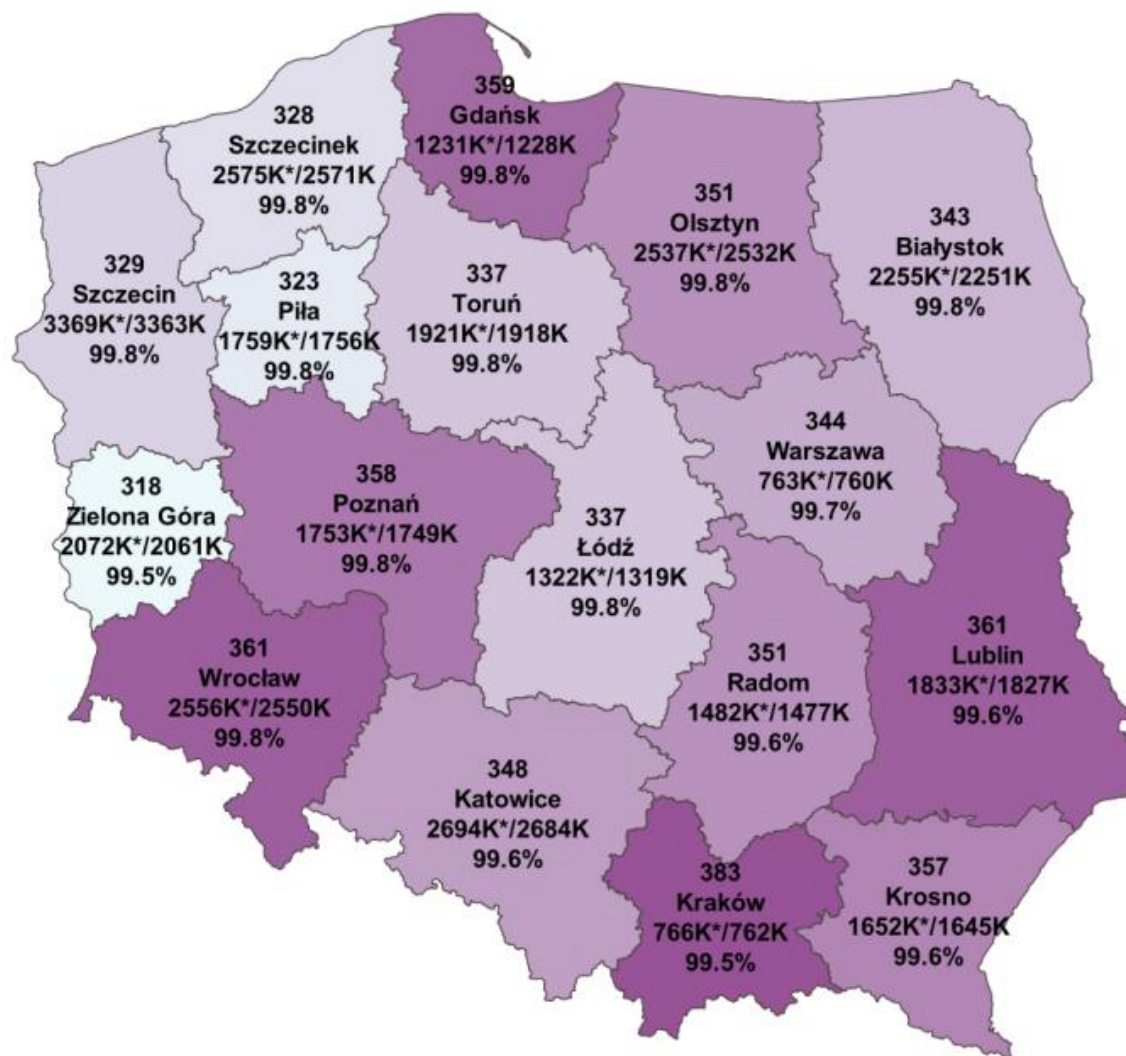
Cena: 344 zł/m³

Wystawiono: 32 540K* m³ Sprzedano: 32 453K m³ (99,7%)

Sprzedaż na I okres 2024 r.

Cena: 281 zł/m³

Wystawiono: 10 935K* m³ Sprzedano: 10 649K m³ (97,4%)



Zmiana ceny:
-18,3% (-63 zł/m³)



Cena sortymentu reprezentanta grupy W_STANDARD SO uzyskana w sprzedaży na I okres 2024 r. oraz wyniki ilościowe

Średnia cena minimalna na I okres 2024 r.: **300 zł/m³**

Sprzedaż na I okres 2024 r.

Cena: 316 zł/m³

Wystawiono: 1 292K* m³ Sprzedano: 1 273K m³ (98,6%)

Sprzedaż ofertowa na I okres 2024 r.

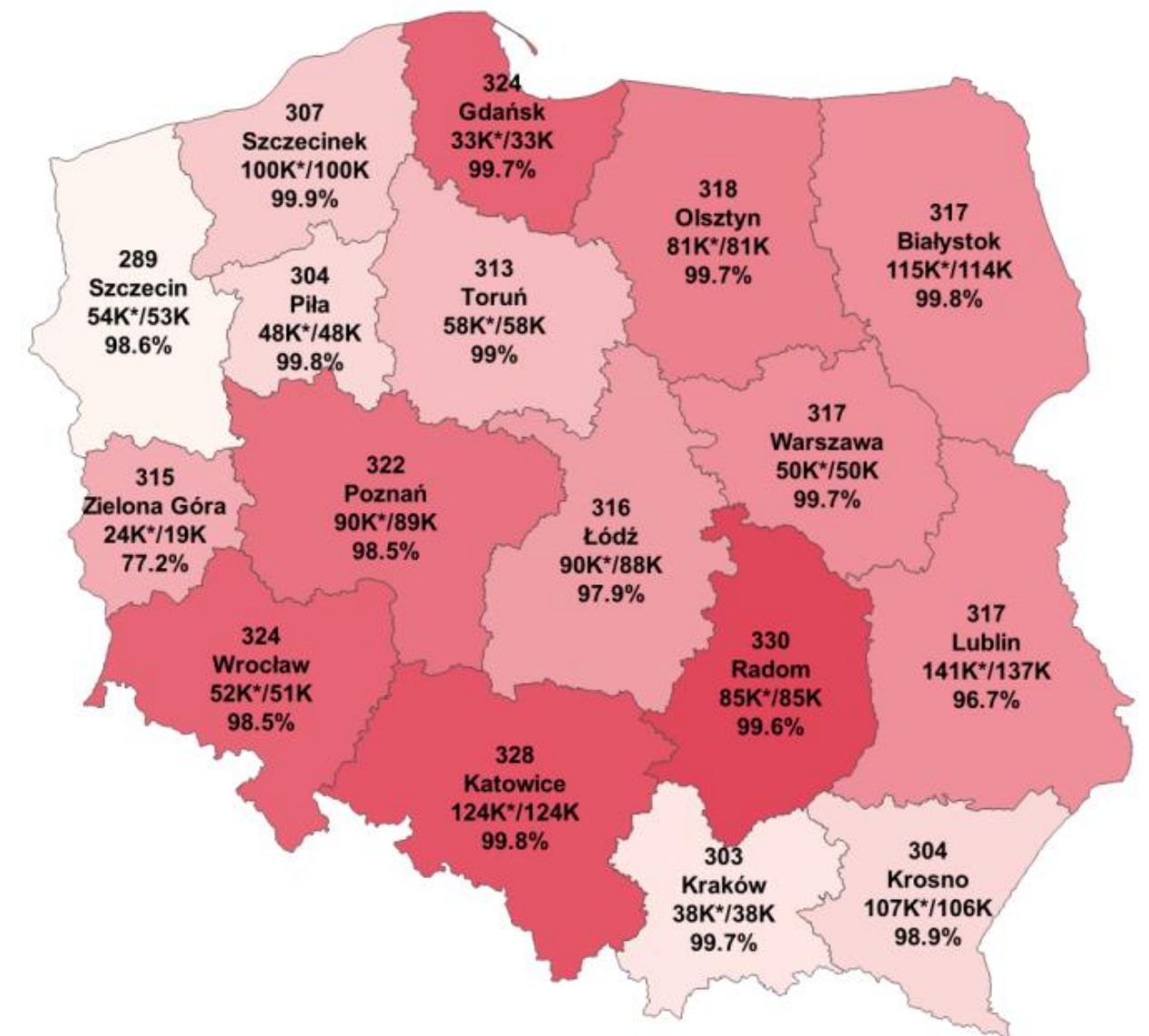
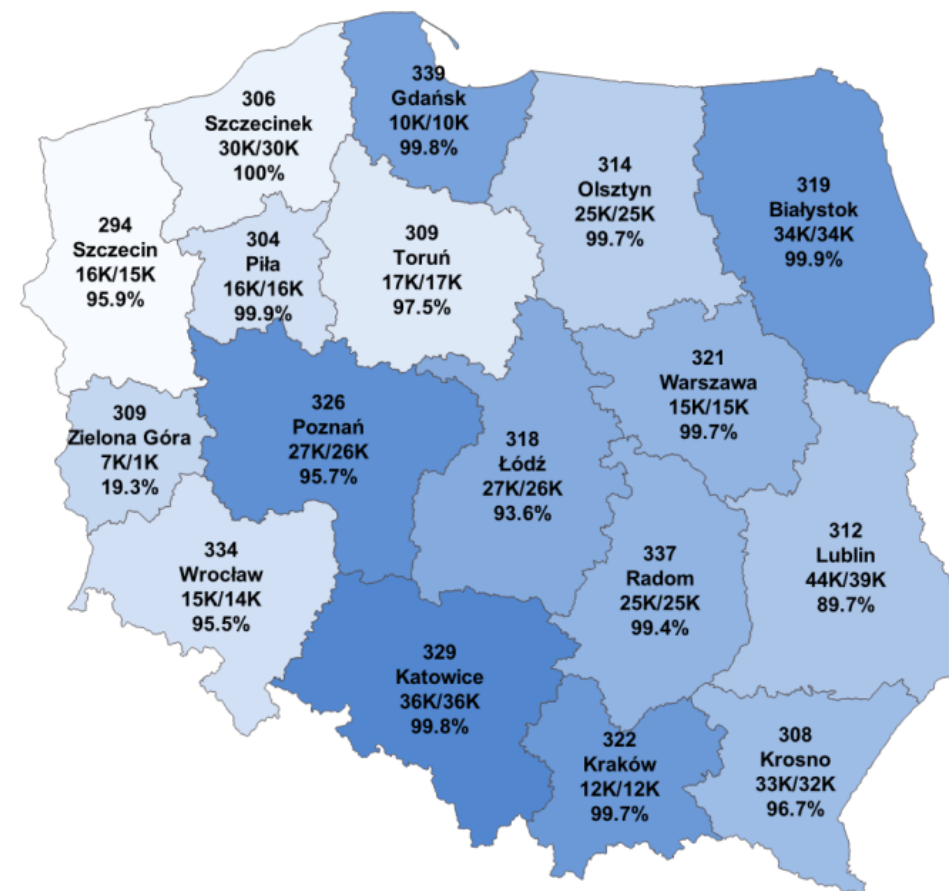
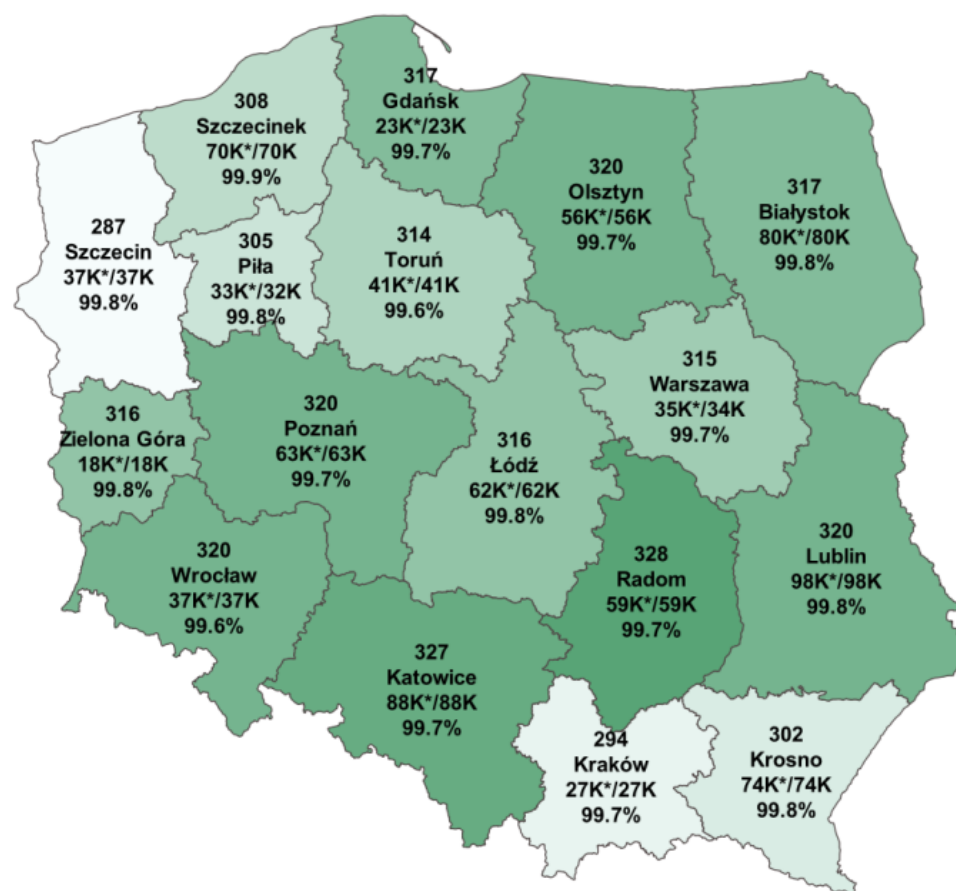
Cena: 315 zł/m³

Wystawiono: 902K m³ Sprzedano: 900K m³ (99,8%)

Aukcje systemowe na I okres 2024 r.

Cena: 318 zł/m³

Wystawiono: 390K m³ Sprzedano: 374K m³ (95,8%)





Cena sortymentu reprezentanta grupy **W_STANDARD SO** uzyskana w sprzedaży na I okres 2024 r. oraz wyniki ilościowe

Średnia cena minimalna na 2023 r.: 310 zł/m³

Średnia cena minimalna na I okres 2024 r.: 300 zł/m³

Sprzedaż na 2023 r.

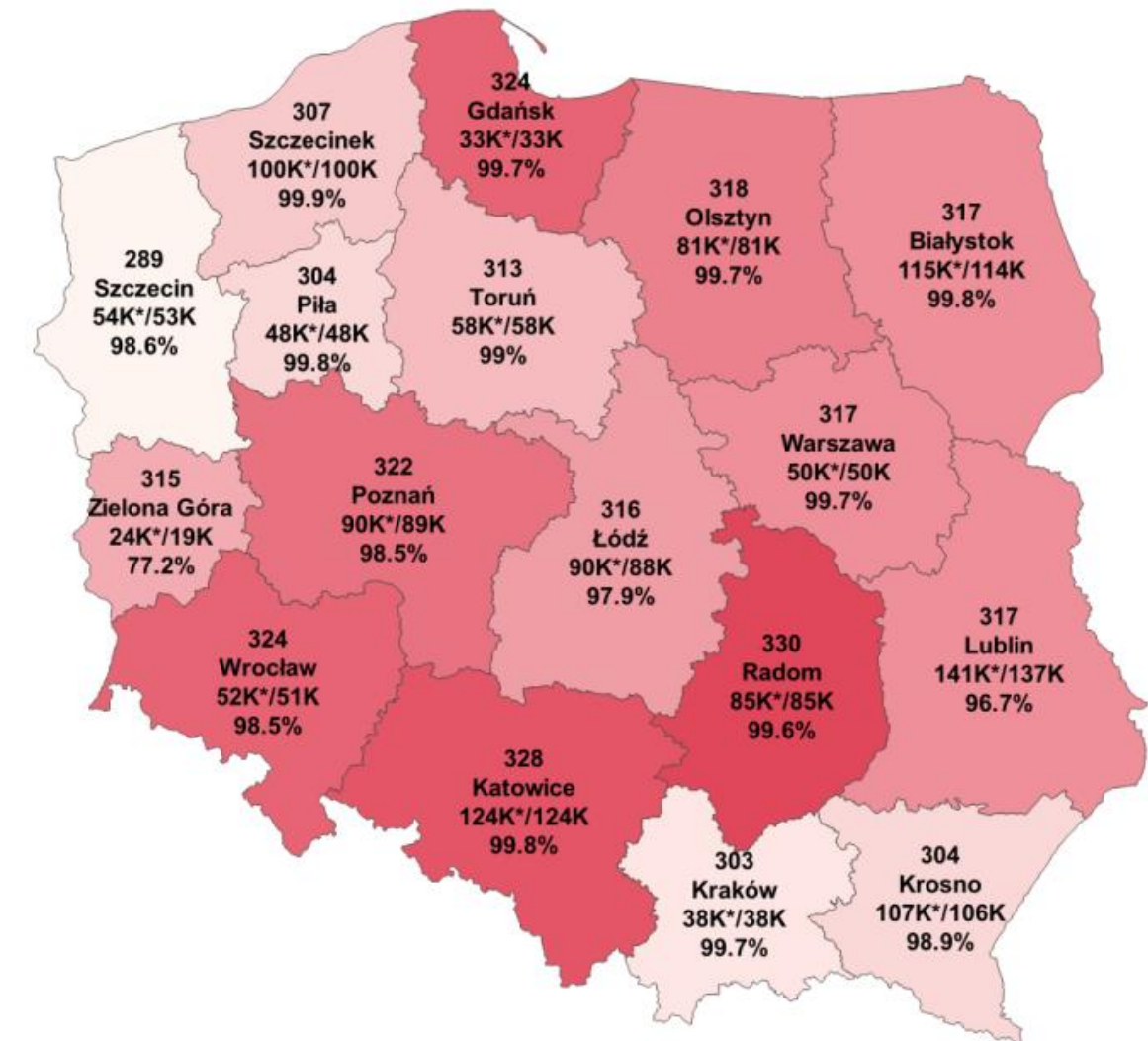
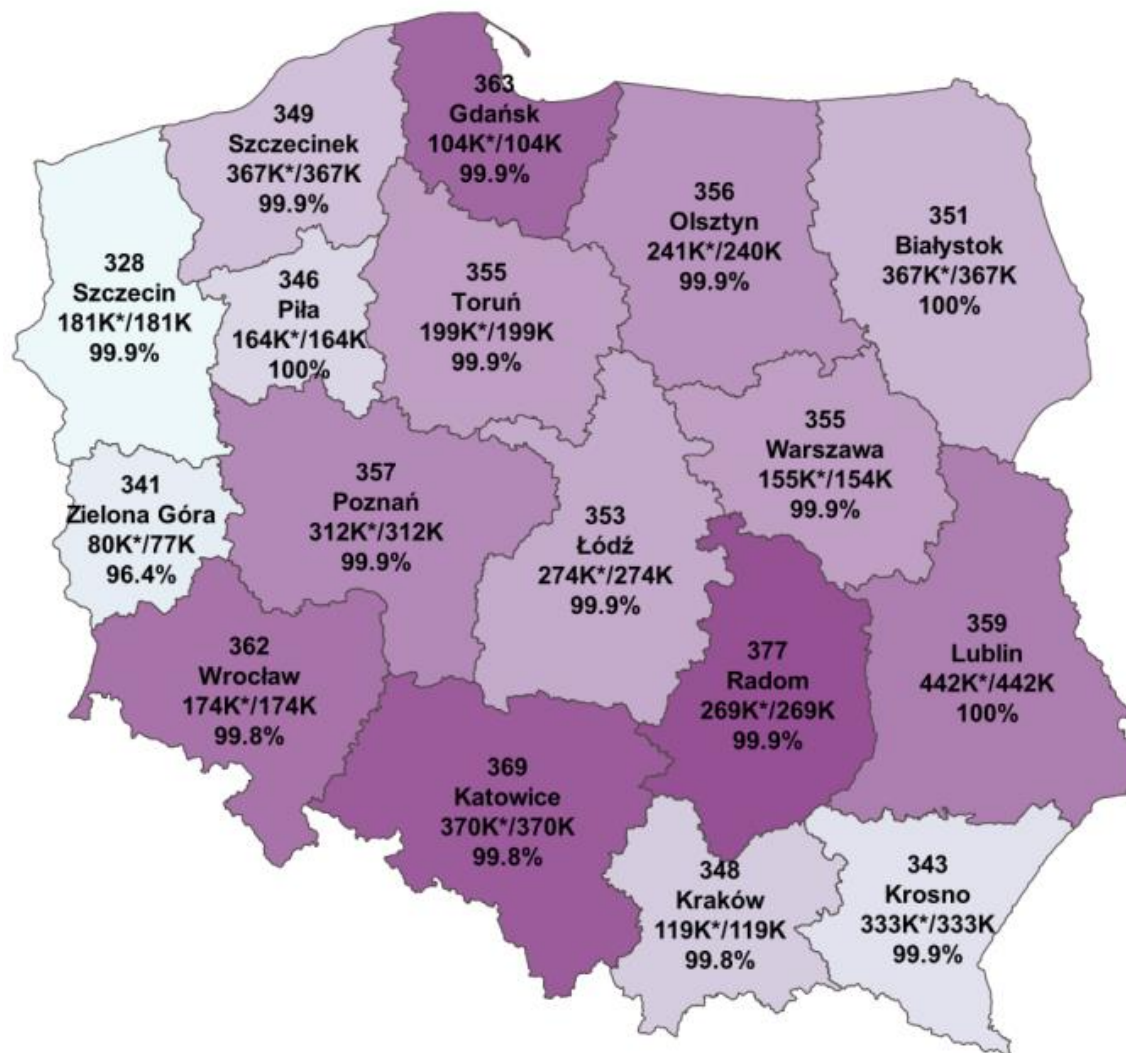
Cena: 355 zł/m³

Wystawiono: 4 152K* m³ Sprzedano: 4 145K m³ (99,8%)

Sprzedaż na I okres 2024 r.

Cena: 316 zł/m³

Wystawiono: 1 292K* m³ Sprzedano: 1 273K m³ (98,6%)



Zmiana ceny:
-11,0% (-39 zł/m³)

Cena sortymentu reprezentanta grupy **WK_STANDARD SO** uzyskana w sprzedaży na I okres 2024 r. oraz wyniki ilościowe

Średnia cena minimalna na I okres 2024 r.: **301 zł/m³**

Sprzedaż na I okres 2024 r.

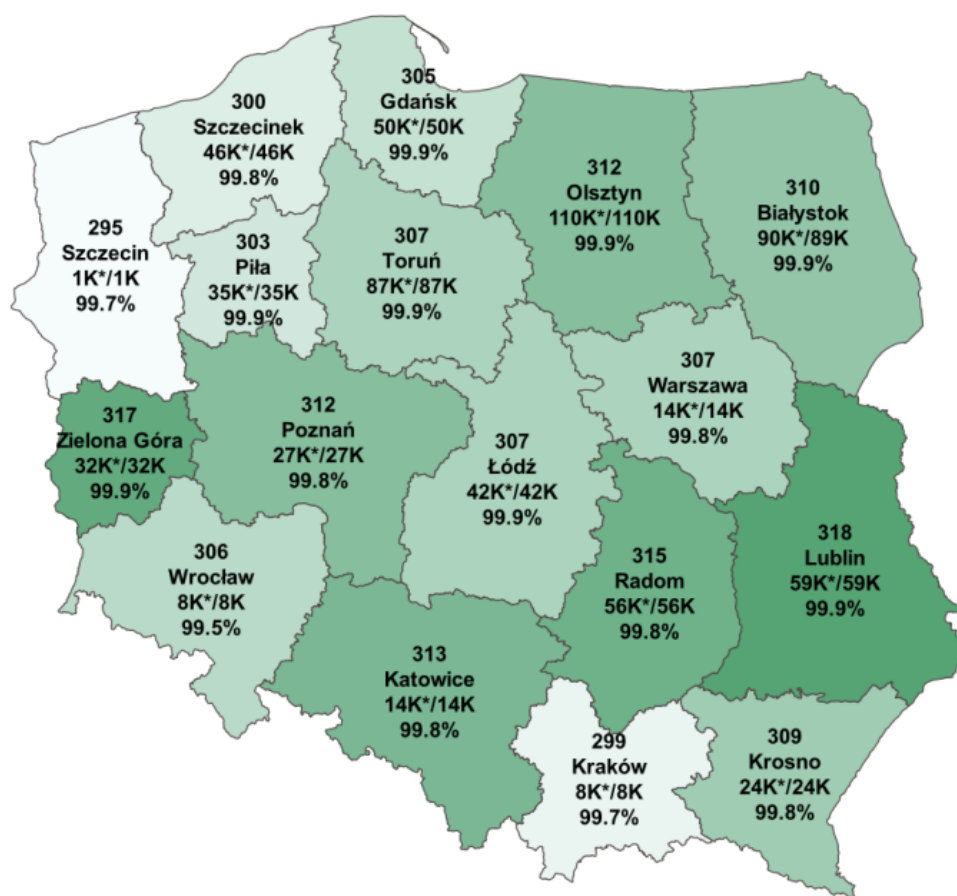
Cena: 312 zł/m³

Wystawiono: 1 009K* m³ Sprzedano: 1 002K m³ (99,2%)

Sprzedaż ofertowa na I okres 2024 r.

Cena: 310 zł/m³

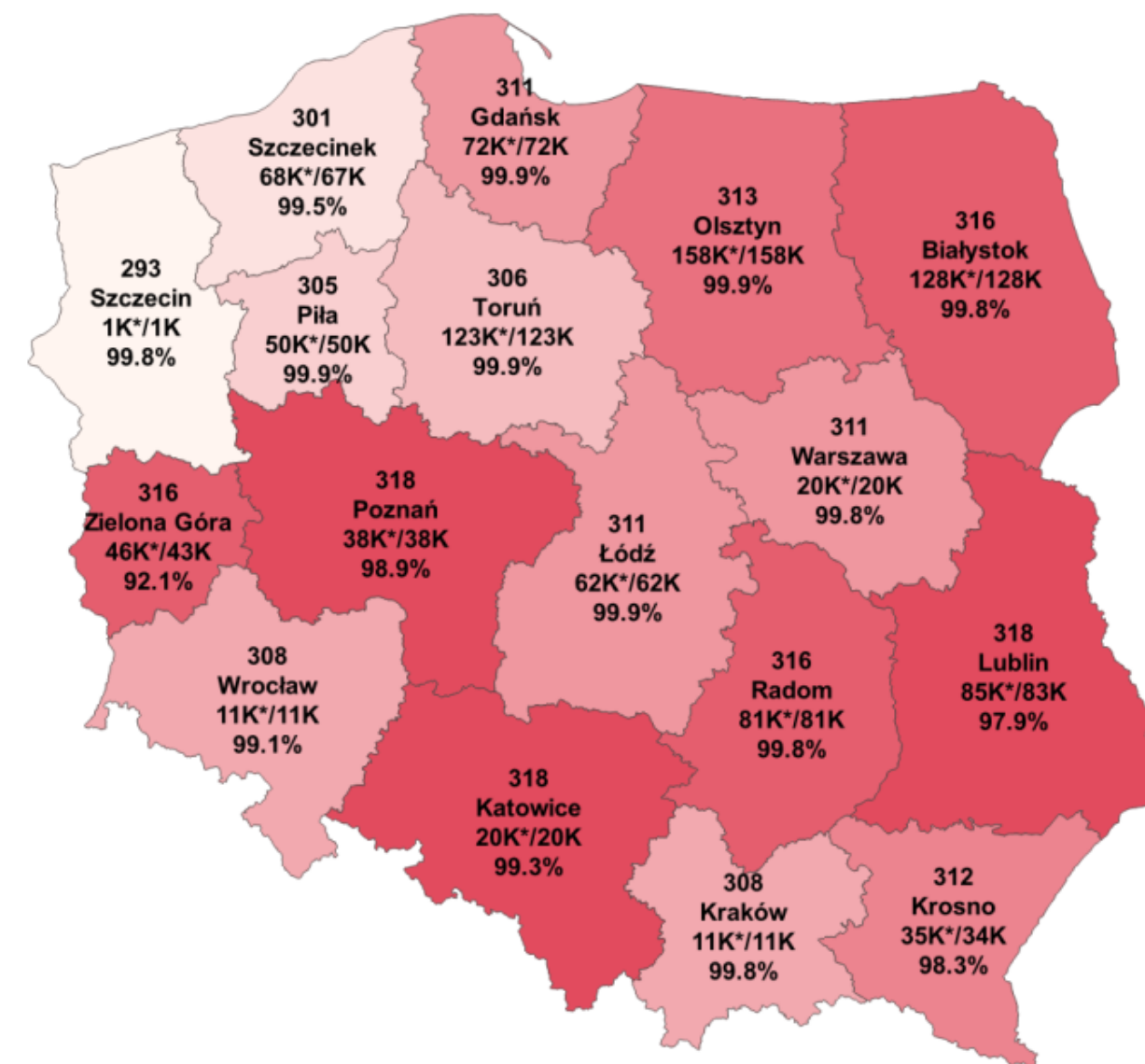
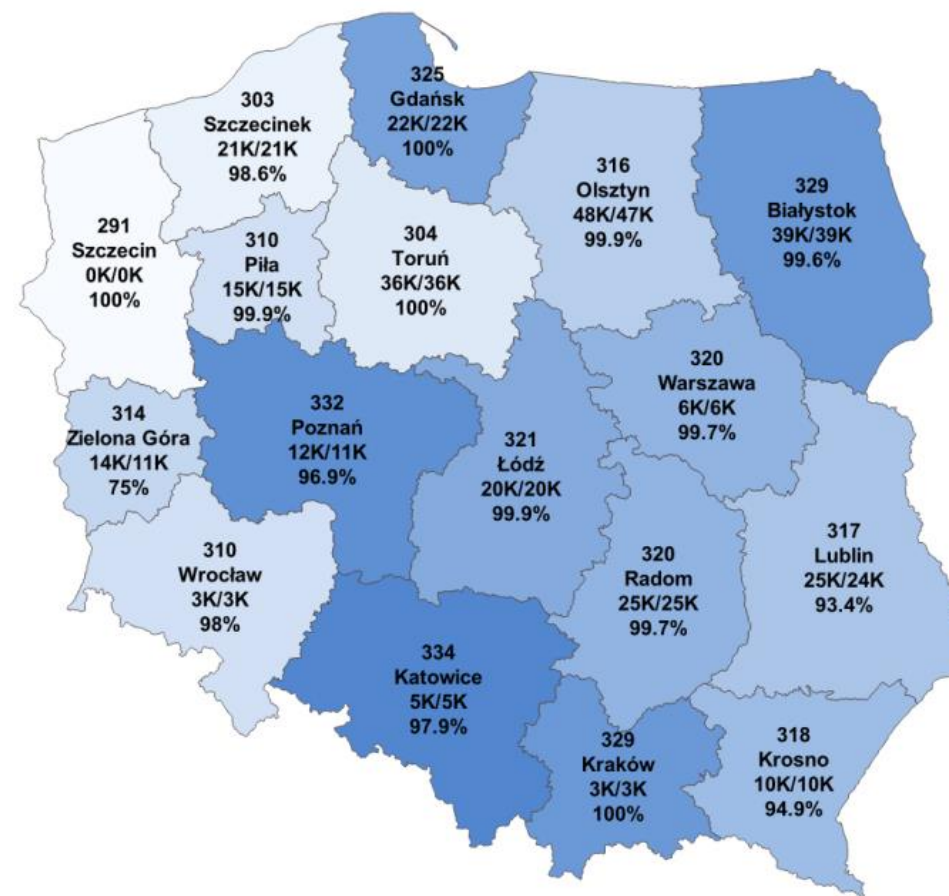
Wystawiono: 703K m³ Sprzedano: 702K m³ (99,9%)



Aukcje systemowe na I okres 2024 r.

Cena: 317 zł/m³

Wystawiono: 306K m³ Sprzedano: 299K m³ (97,7%)





Cena sortymentu reprezentanta grupy WK_STANDARD SO uzyskana w sprzedaży na I okres 2024 r. oraz wyniki ilościowe

Średnia cena minimalna na 2023 r.: 311 zł/m³

Średnia cena minimalna na I okres 2024 r.: 301 zł/m³

Sprzedaż na 2023 r.

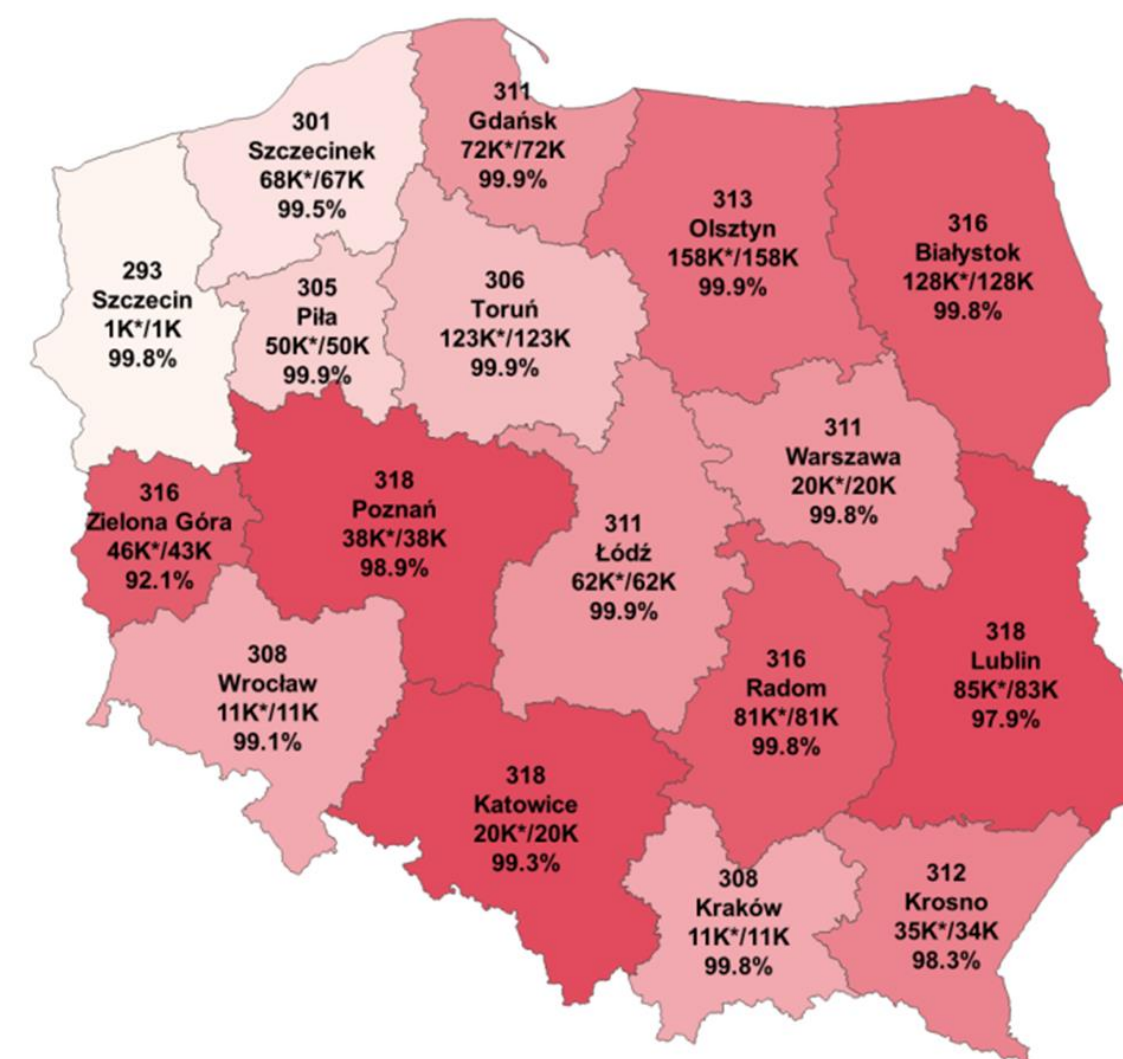
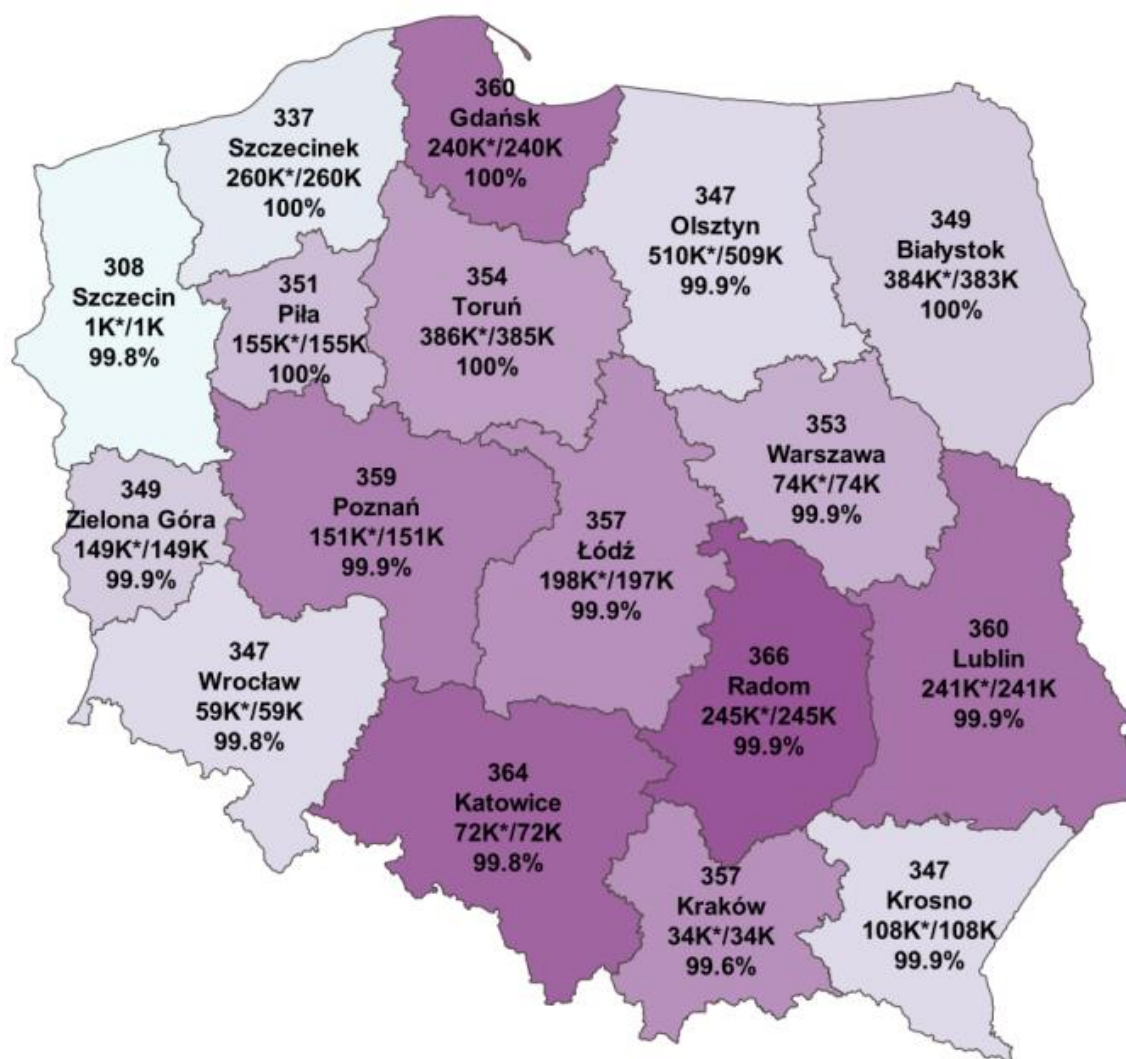
Cena: 353 zł/m³

Wystawiono: 3 267K* m³ Sprzedano: 3 264K m³ (99,9%)

Sprzedaż na I okres 2024 r.

Cena: 312 zł/m³

Wystawiono: 1 009K* m³ Sprzedano: 1 002K m³ (99,2%)



Zmiana ceny:
-11,5% (-41 zł/m³)



Cena sortymentu reprezentanta grupy WK_STANDARD_K SO uzyskana w sprzedaży na I okres 2024 r. oraz wyniki ilościowe

Średnia cena minimalna na I okres 2024 r.: **294 zł/m³**

Sprzedaż na I okres 2024 r.

Cena: **303 zł/m³**

Wystawiono: **203K* m³** Sprzedano: **199K m³ (98,1%)**

Sprzedaż ofertowa na I okres 2024 r.

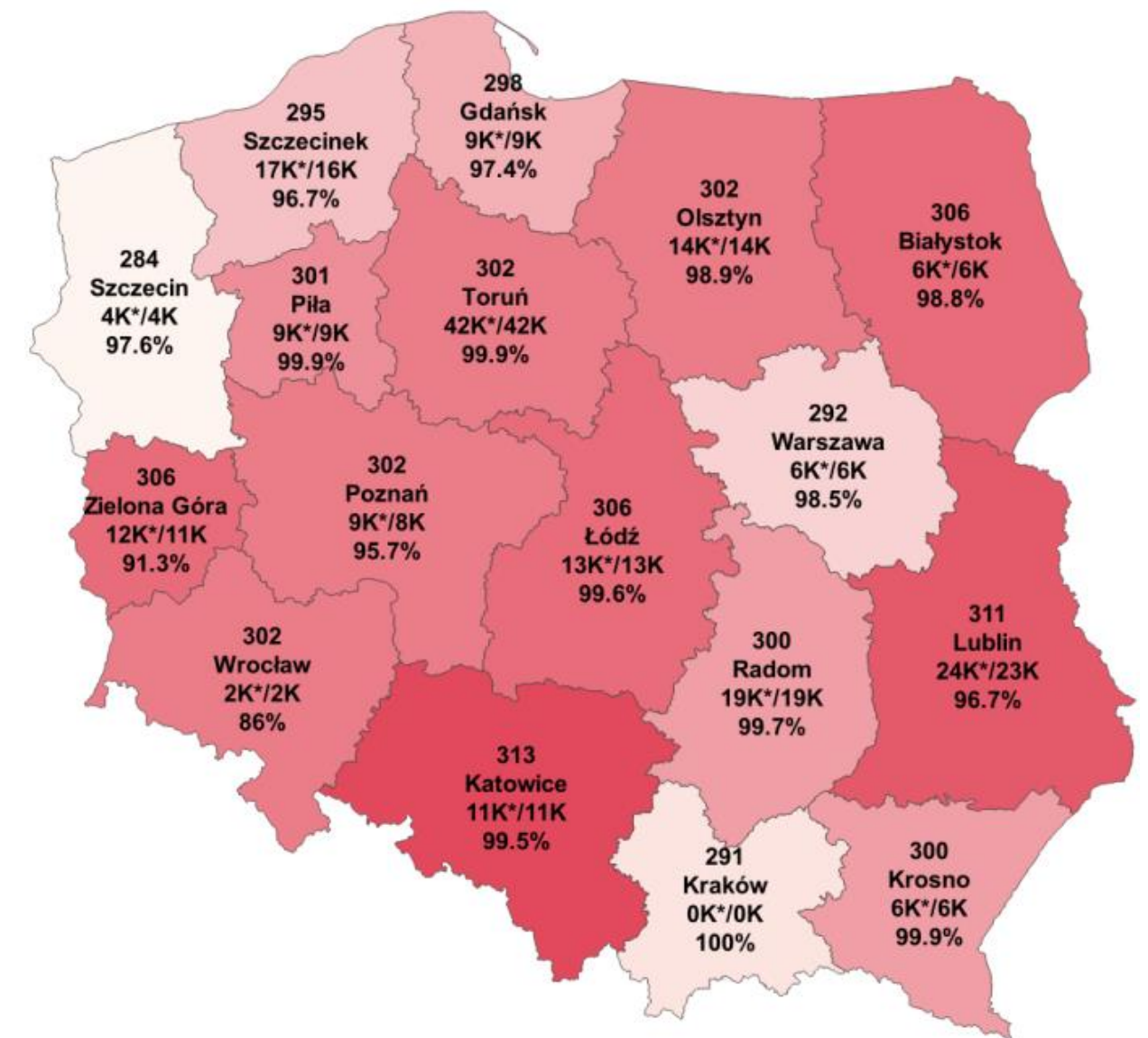
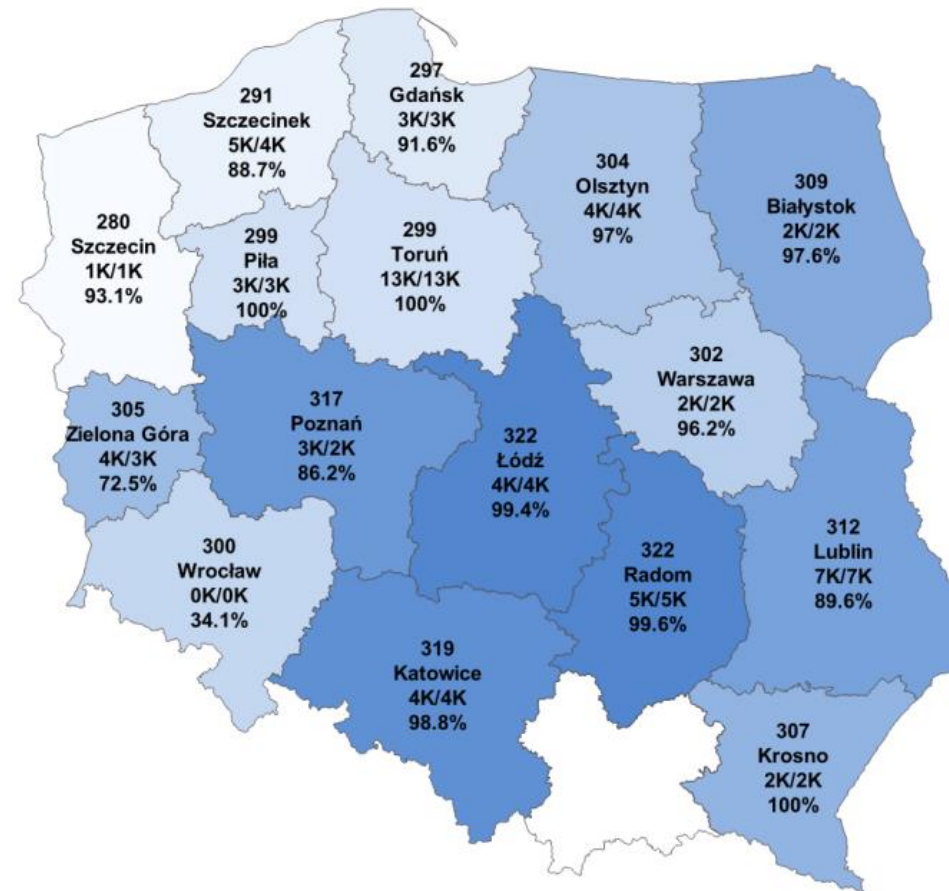
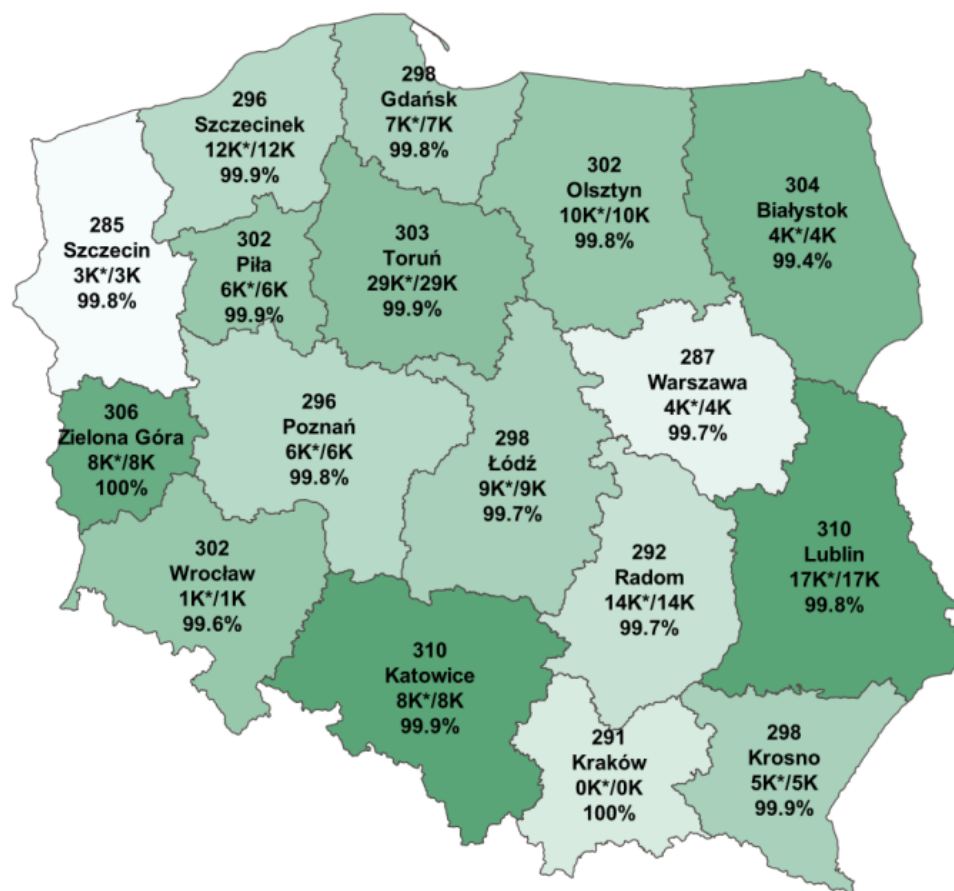
Cena: **301 zł/m³**

Wystawiono: **141K m³** Sprzedano: **141K m³ (99,8%)**

Aukcje systemowe na I okres 2024 r.

Cena: **306 zł/m³**

Wystawiono: **62K m³** Sprzedano: **58K m³ (94,2%)**





Cena sortymentu reprezentanta grupy S_S2B_GD SO uzyskana w sprzedaży na I okres 2024 r. oraz wyniki ilościowe

Średnia cena minimalna na I okres 2024 r.: **298 zł/m³**

Sprzedaż na I okres 2024 r.

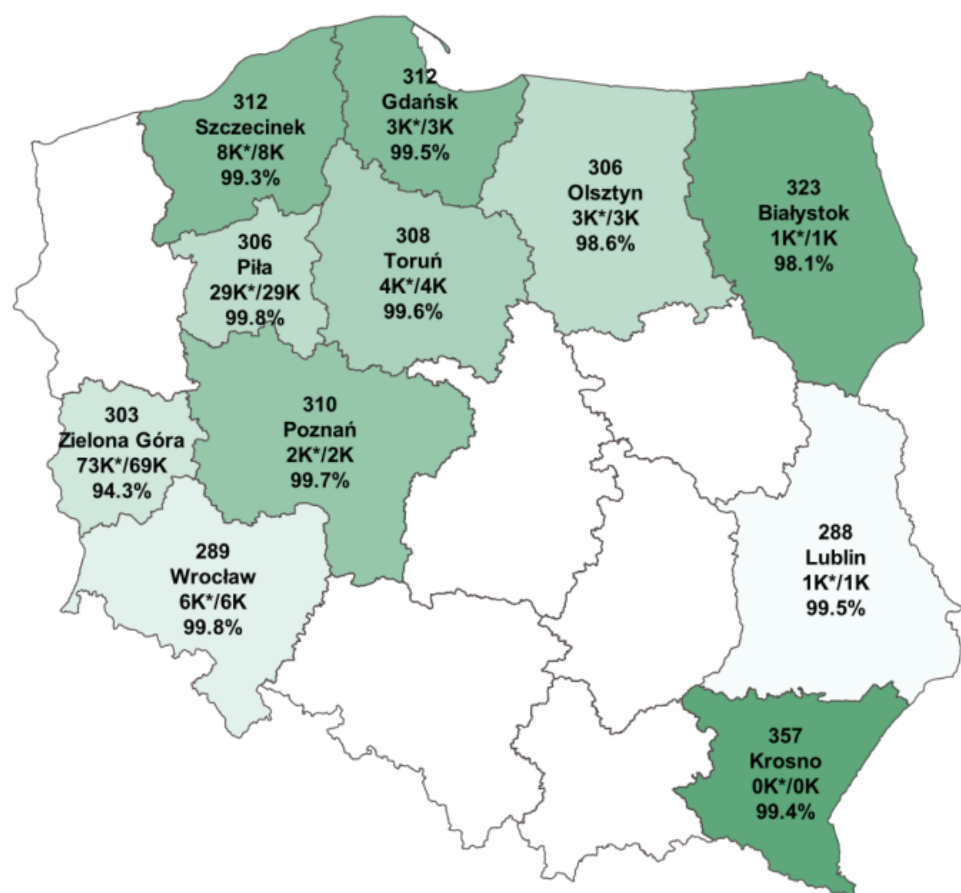
Cena: **303 zł/m³**

Wystawiono: **194K* m³** Sprzedano: **154K m³ (79,3%)**

Sprzedaż ofertowa na I okres 2024 r.

Cena: **304 zł/m³**

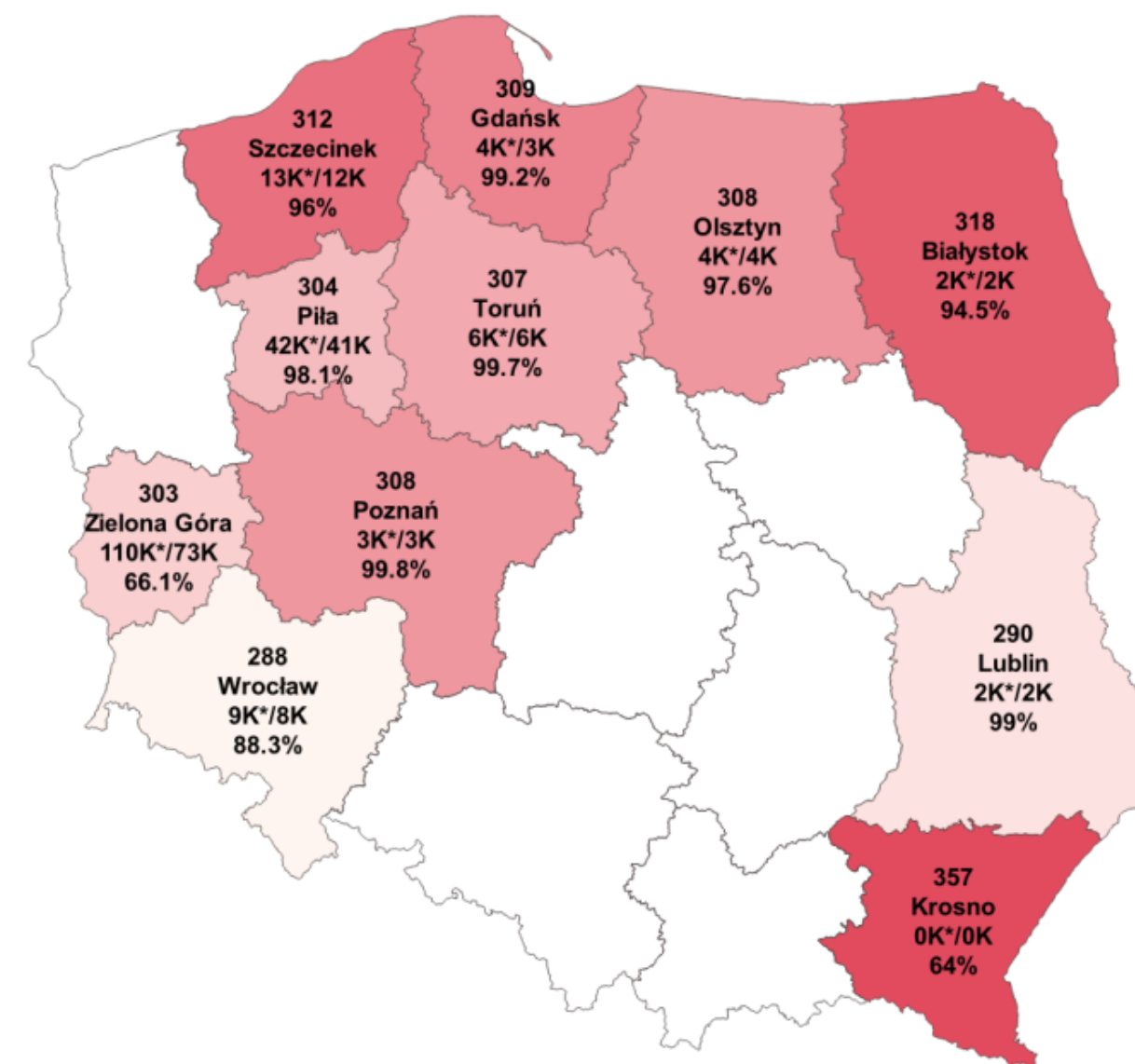
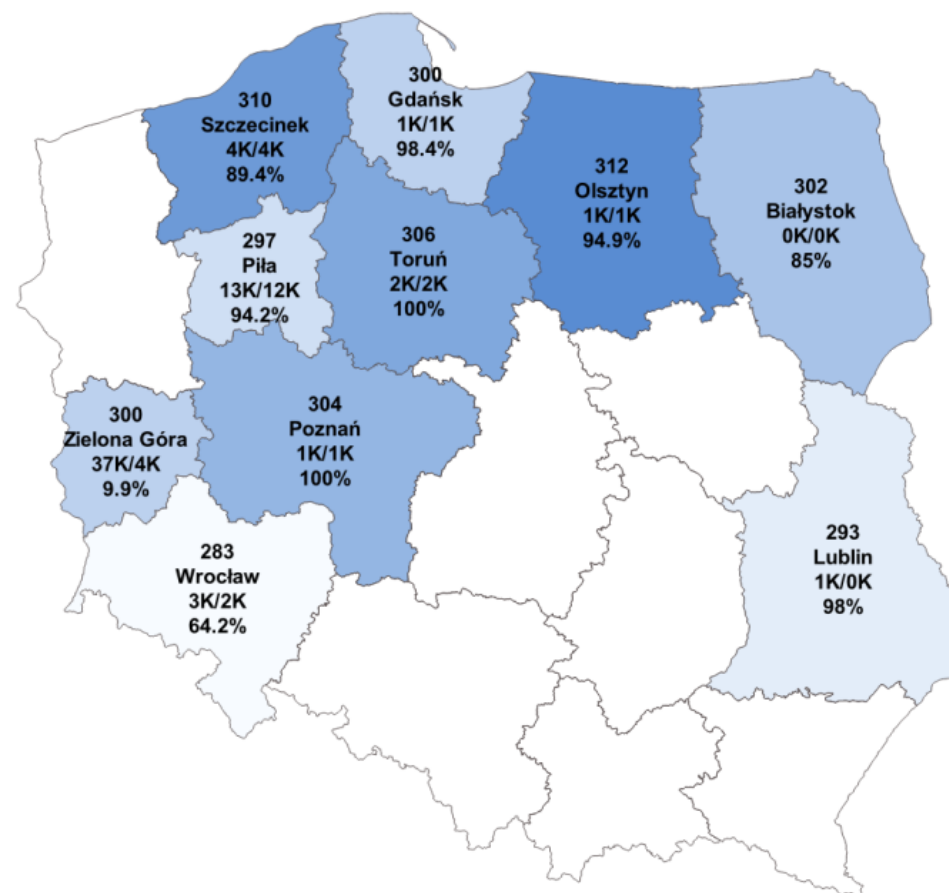
Wystawiono: **131K m³** Sprzedano: **127K m³ (96,7%)**



Aukcje systemowe na I okres 2024 r.

Cena: **300 zł/m³**

Wystawiono: **63K m³** Sprzedano: **27K m³ (43,1%)**





Cena sortymentu reprezentanta grupy S_S2B_GD SO uzyskana w sprzedaży na I okres 2024 r. oraz wyniki ilościowe

Średnia cena minimalna na 2023 r.: 308 zł/m³

Średnia cena minimalna na I okres 2024 r.: 298 zł/m³

Sprzedaż na 2023 r.

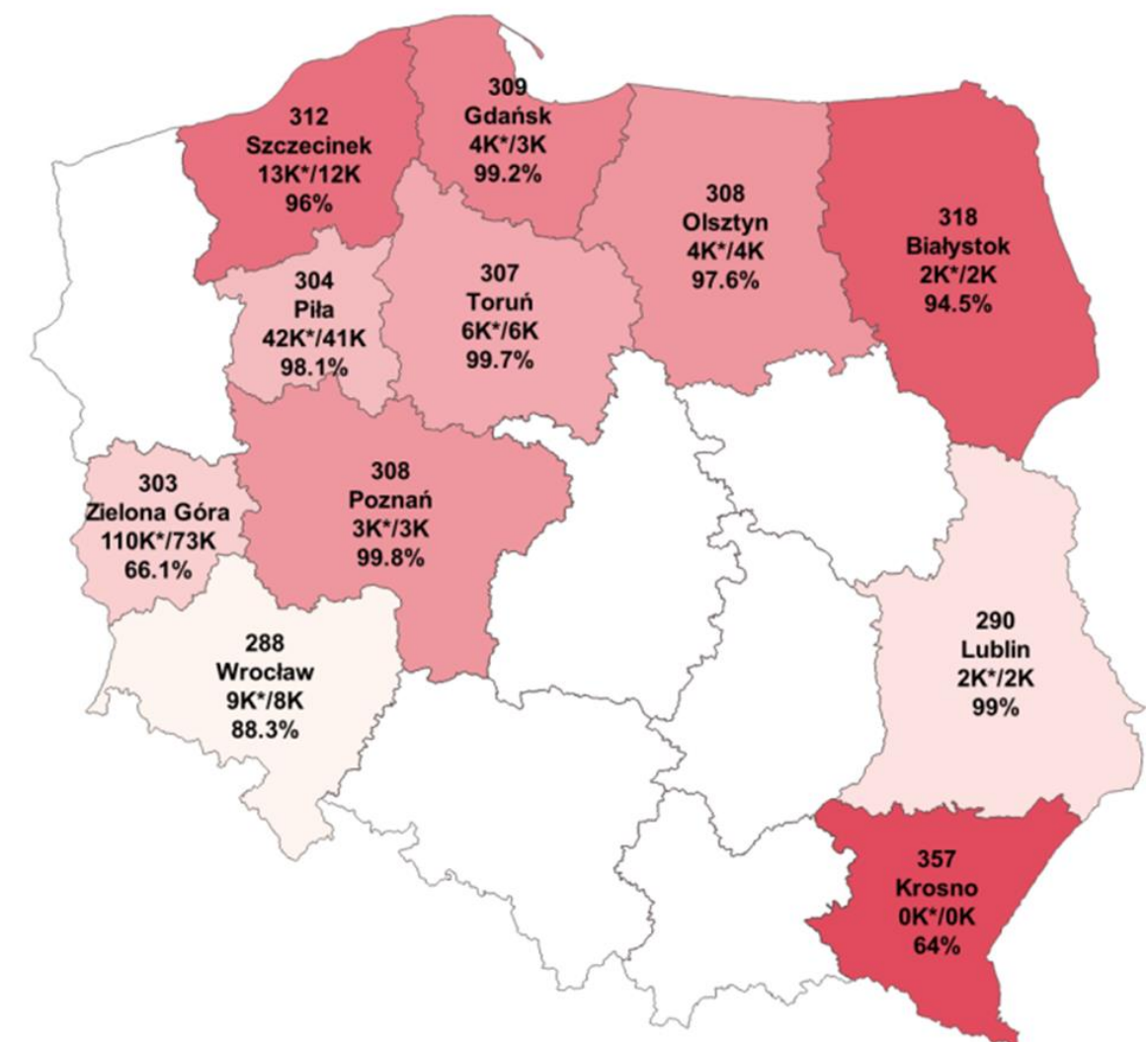
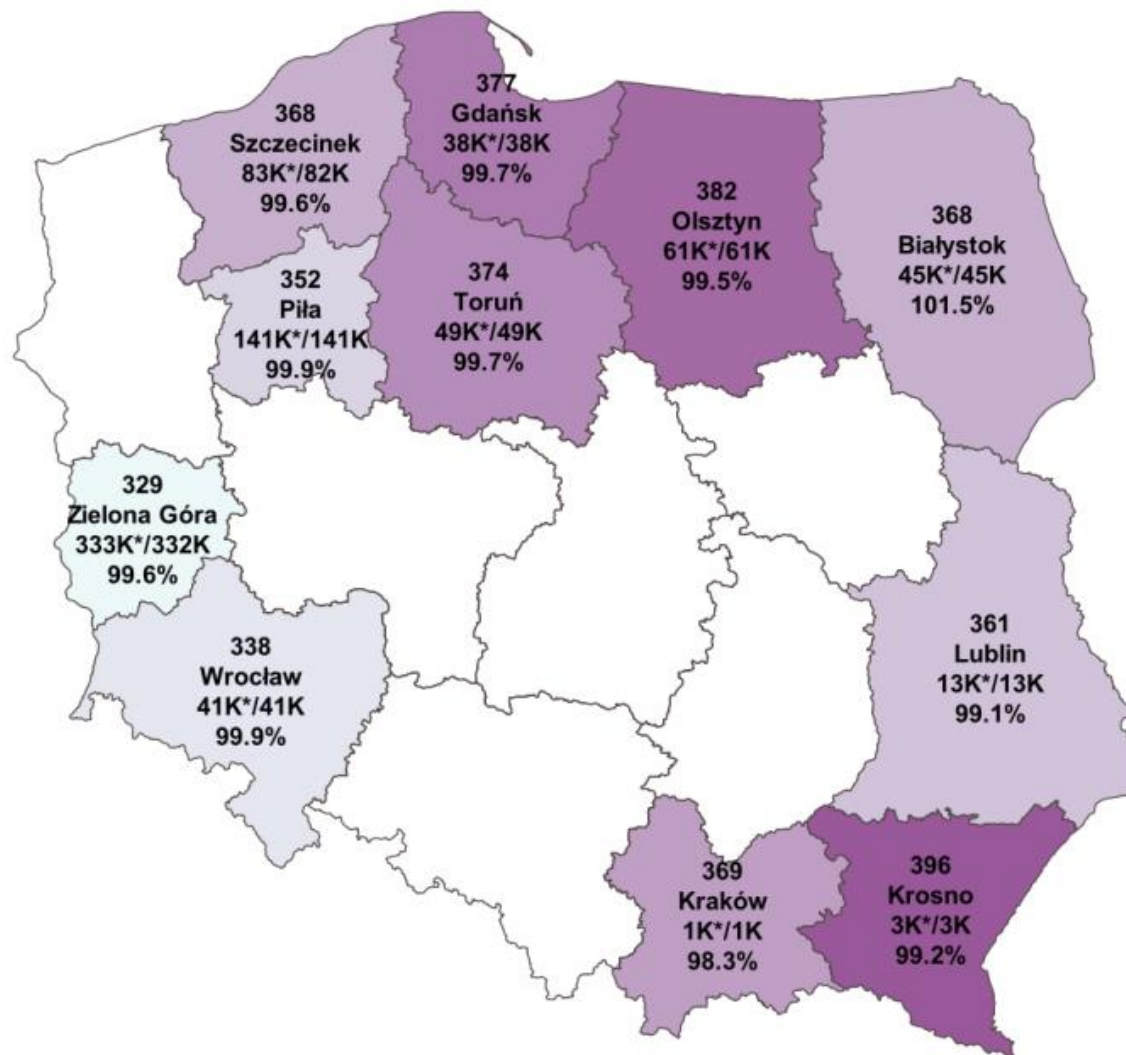
Cena: 349 zł/m³

Wystawiono: 808K* m³ Sprzedano: 806K m³ (99,8%)

Sprzedaż na I okres 2024 r.

Cena: 303 zł/m³

Wystawiono: 194K* m³ Sprzedano: 154K m³ (79,3%)



Zmiana ceny:
-13,1% (-46 zł/m³)



Cena sortymentu reprezentanta grupy S_S2B_GK SO uzyskana w sprzedaży na I okres 2024 r. oraz wyniki ilościowe

Średnia cena minimalna na I okres 2024 r.: **280 zł/m³**

Sprzedaż na I okres 2024 r.

Cena: 308 zł/m³

Wystawiono: 115K* m³ Sprzedano: 114K m³ (99,4%)

Sprzedaż ofertowa na I okres 2024 r.

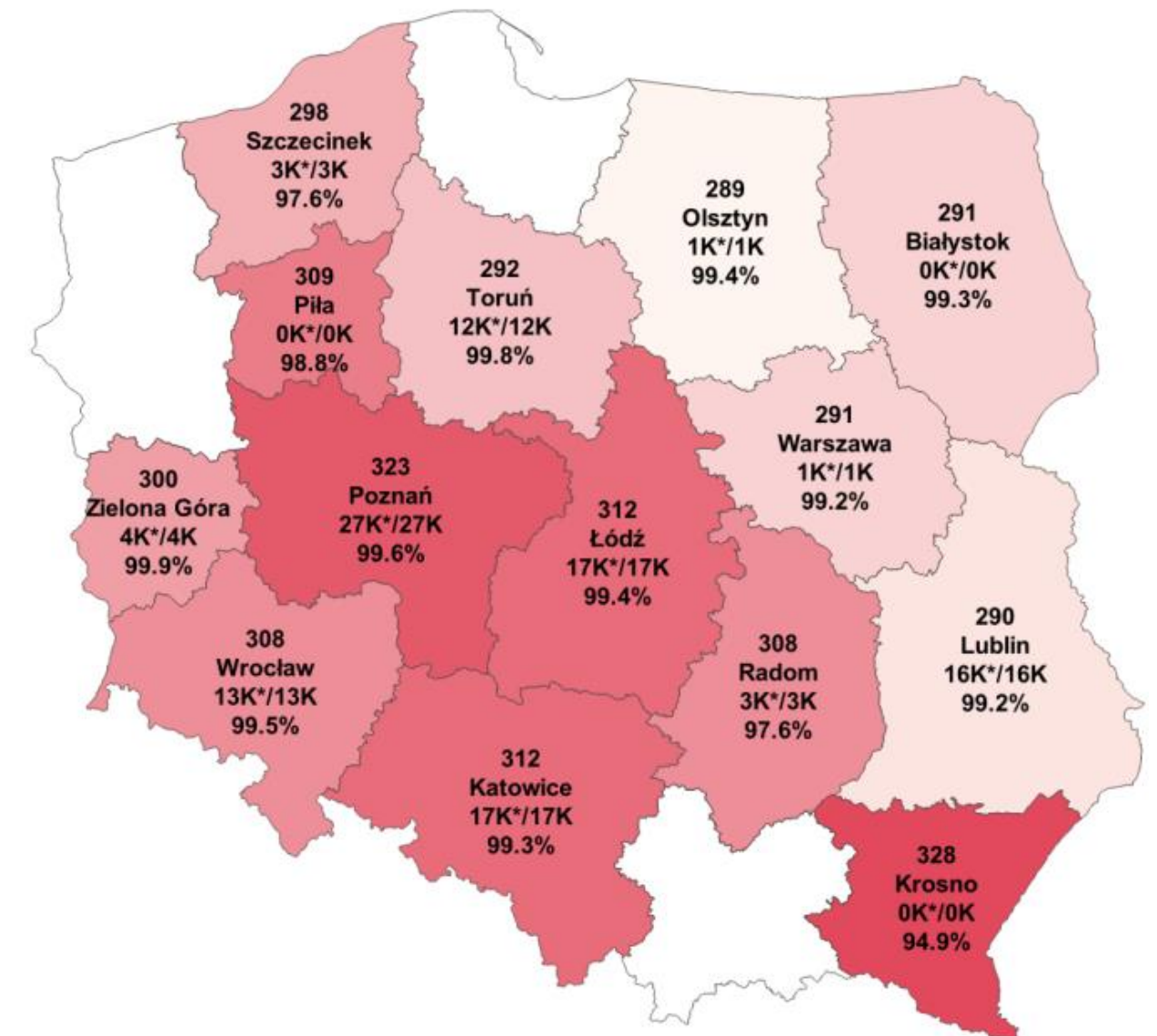
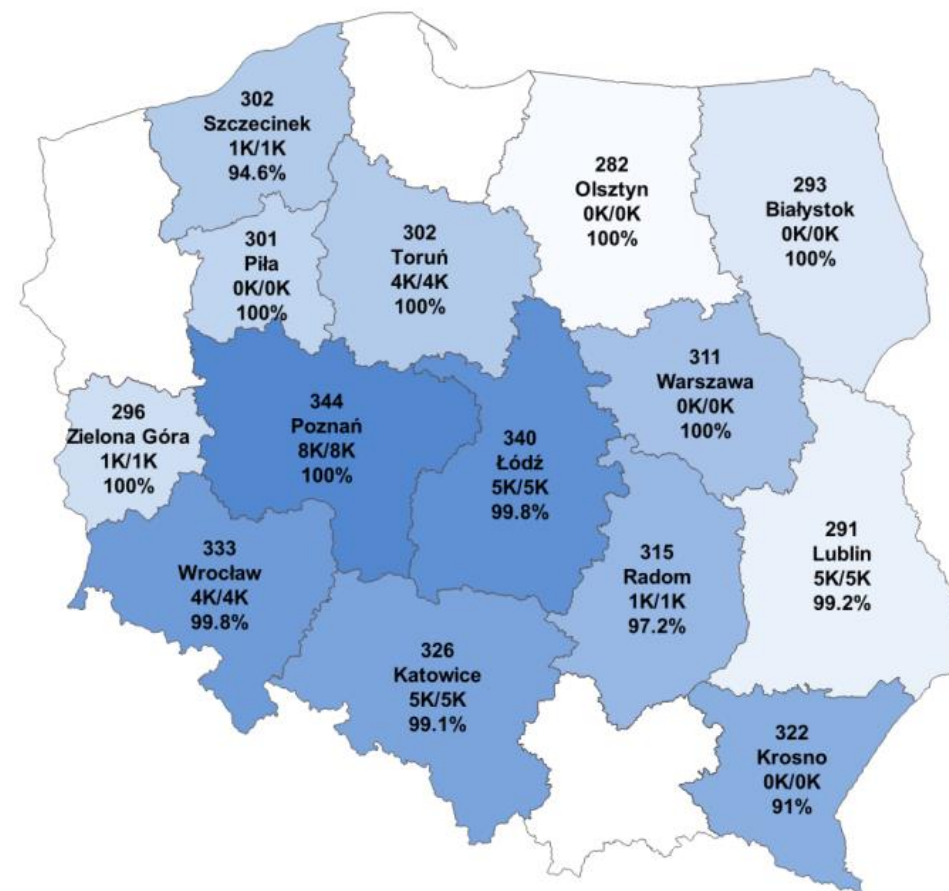
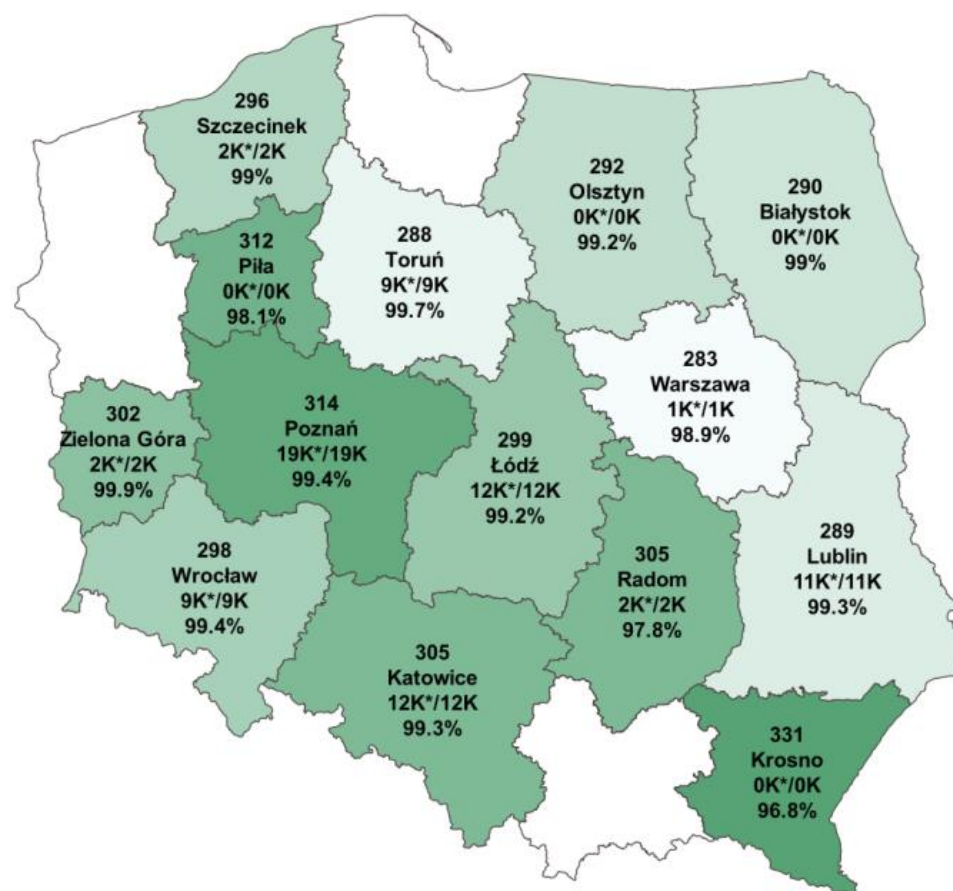
Cena: 301 zł/m³

Wystawiono: 80K m³ Sprzedano: 80K m³ (99,3%)

Aukcje systemowe na I okres 2024 r.

Cena: 323 zł/m³

Wystawiono: 35K m³ Sprzedano: 34K m³ (99,5%)





Cena sortymentu reprezentanta grupy S_S2B_GK SO uzyskana w sprzedaży na I okres 2024 r. oraz wyniki ilościowe

Średnia cena minimalna na 2023 r.: 290 zł/m³

Średnia cena minimalna na I okres 2024 r.: 280 zł/m³

Sprzedaż na 2023 r.

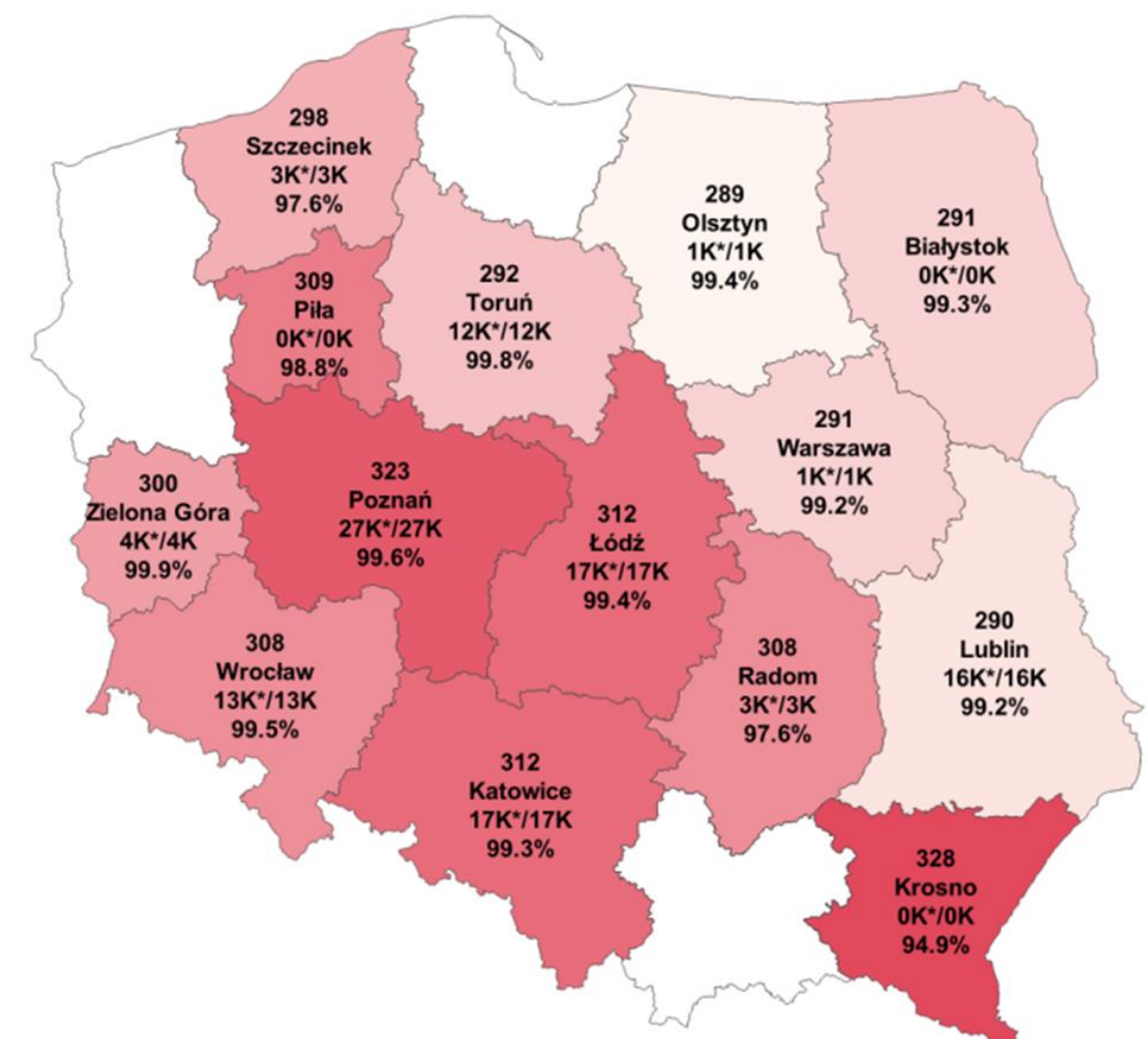
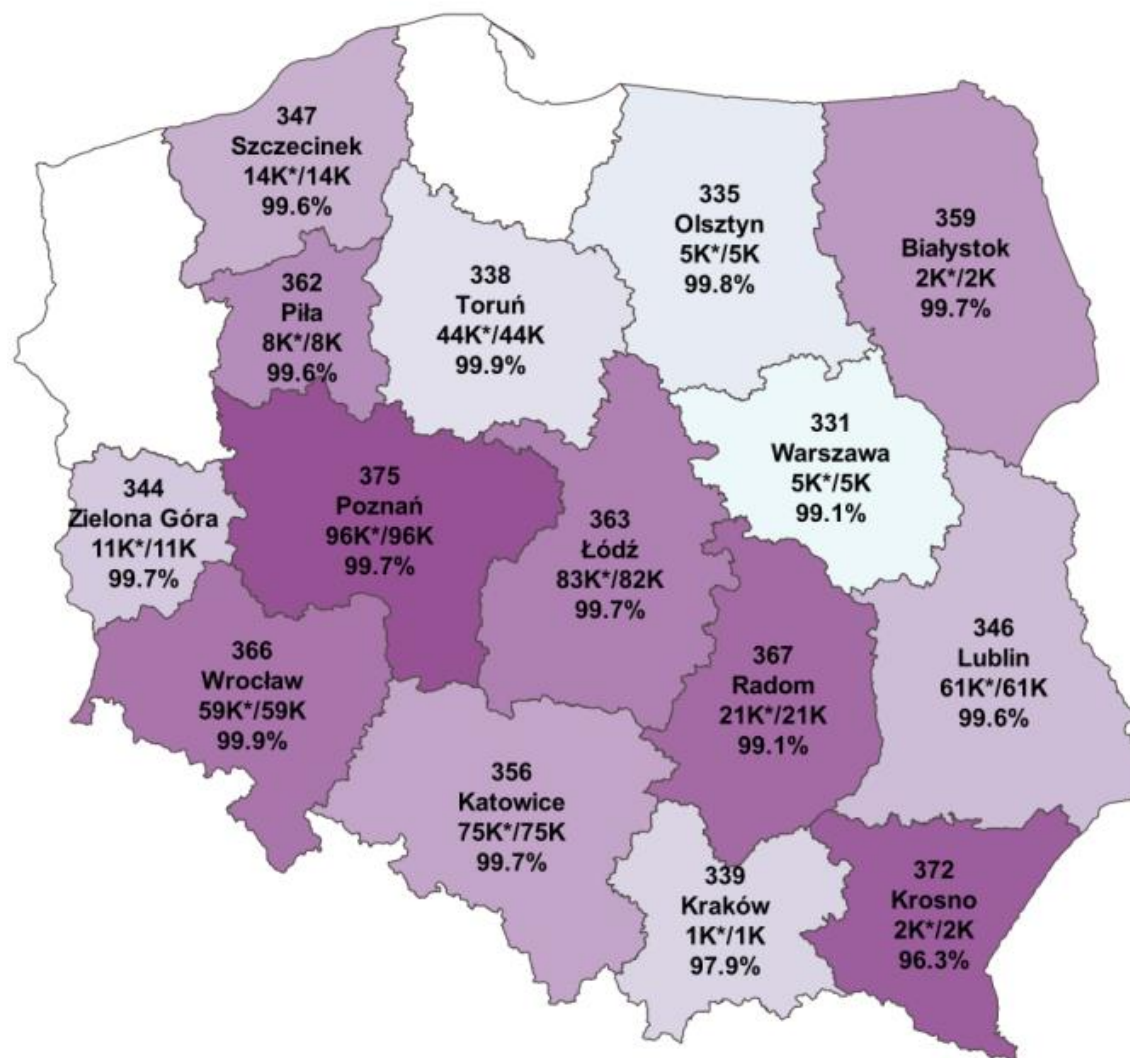
Cena: 359 zł/m³

Wystawiono: 487K* m³ Sprzedano: 485K m³ (99,7%)

Sprzedaż na I okres 2024 r.

Cena: 308 zł/m³

Wystawiono: 115K* m³ Sprzedano: 114K m³ (99,4%)



Zmiana ceny:
-14,3% (-51 zł/m³)

Cena sortymentu reprezentanta grupy **S_S2A SO** uzyskana w sprzedaży na I okres 2024 r. oraz wyniki ilościowe

Średnia cena minimalna na I okres 2024 r.: **217 zł/m³**

Sprzedaż na I okres 2024 r.

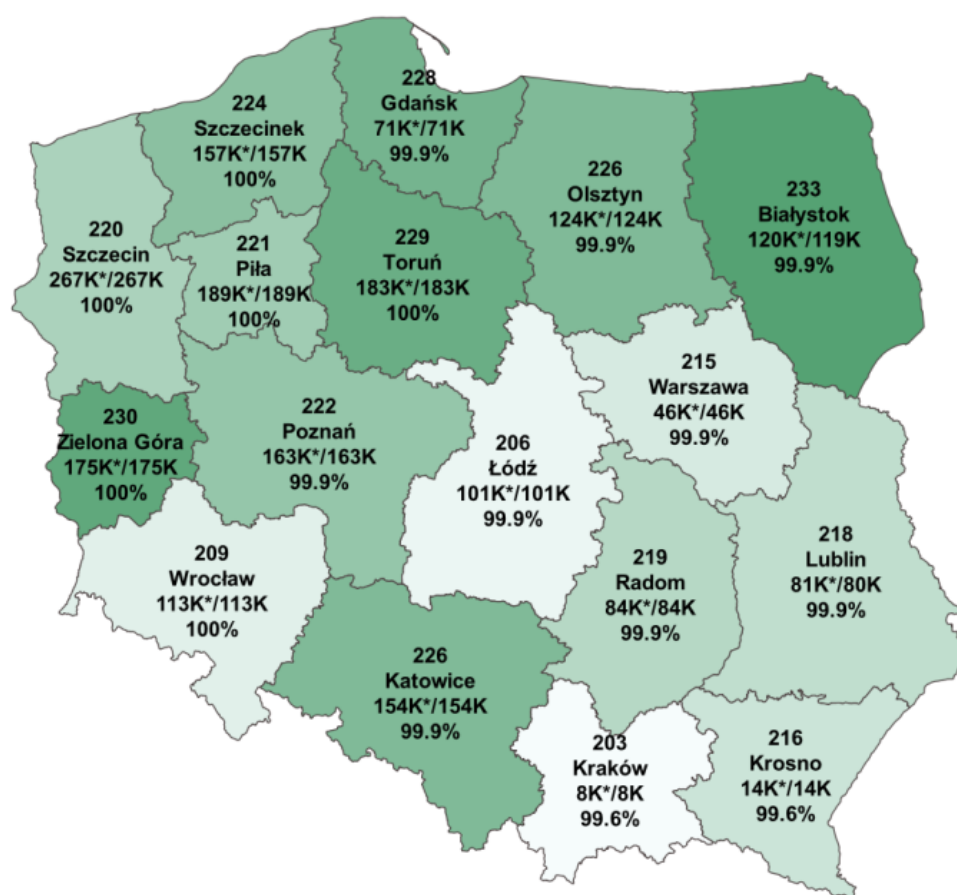
Cena: 224 zł/m³

Wystawiono: 2 938K* m³ Sprzedano: 2 837K m³ (96,6%)

Sprzedaż ofertowa na I okres 2024 r.

Cena: 223 zł/m³

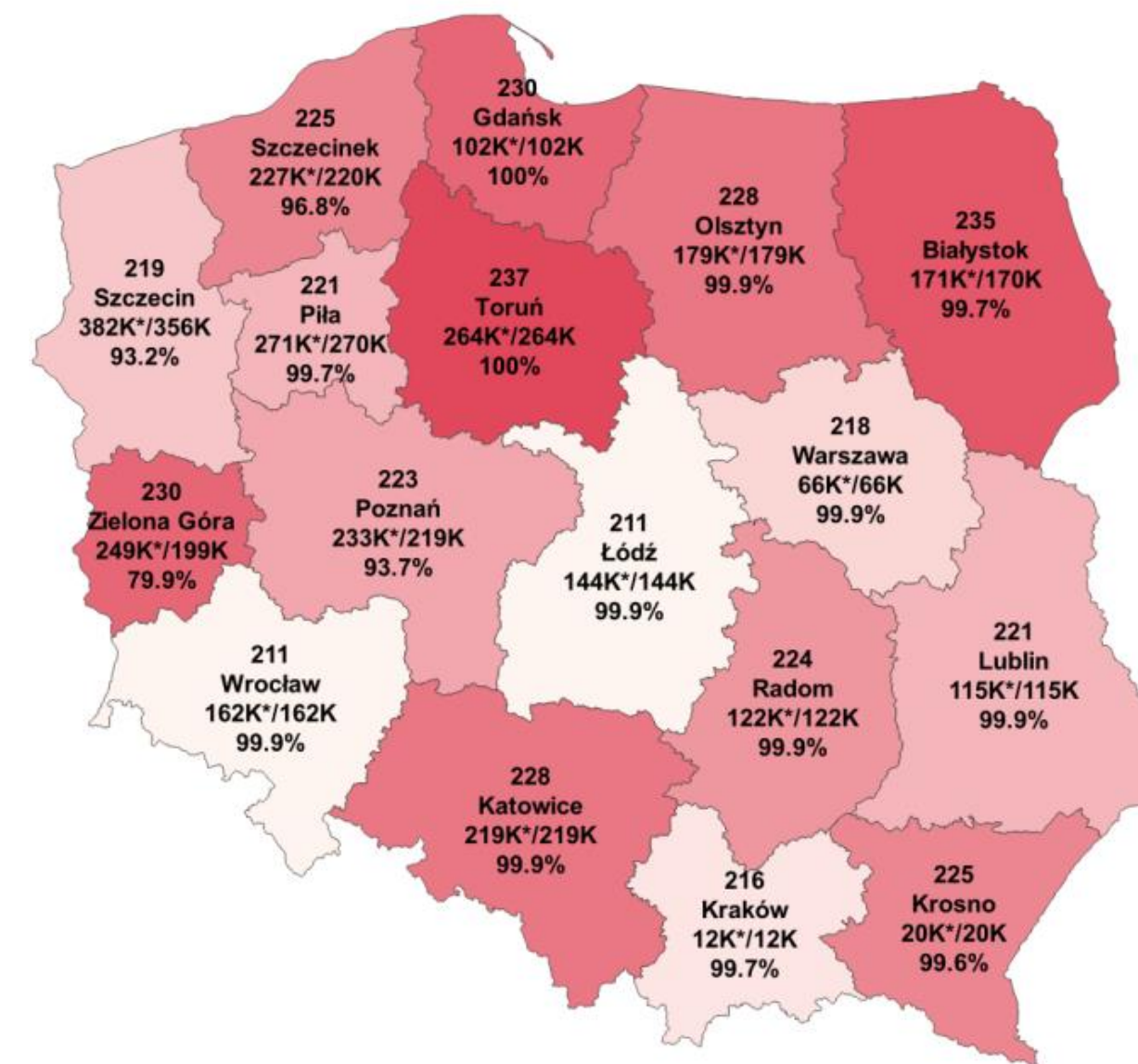
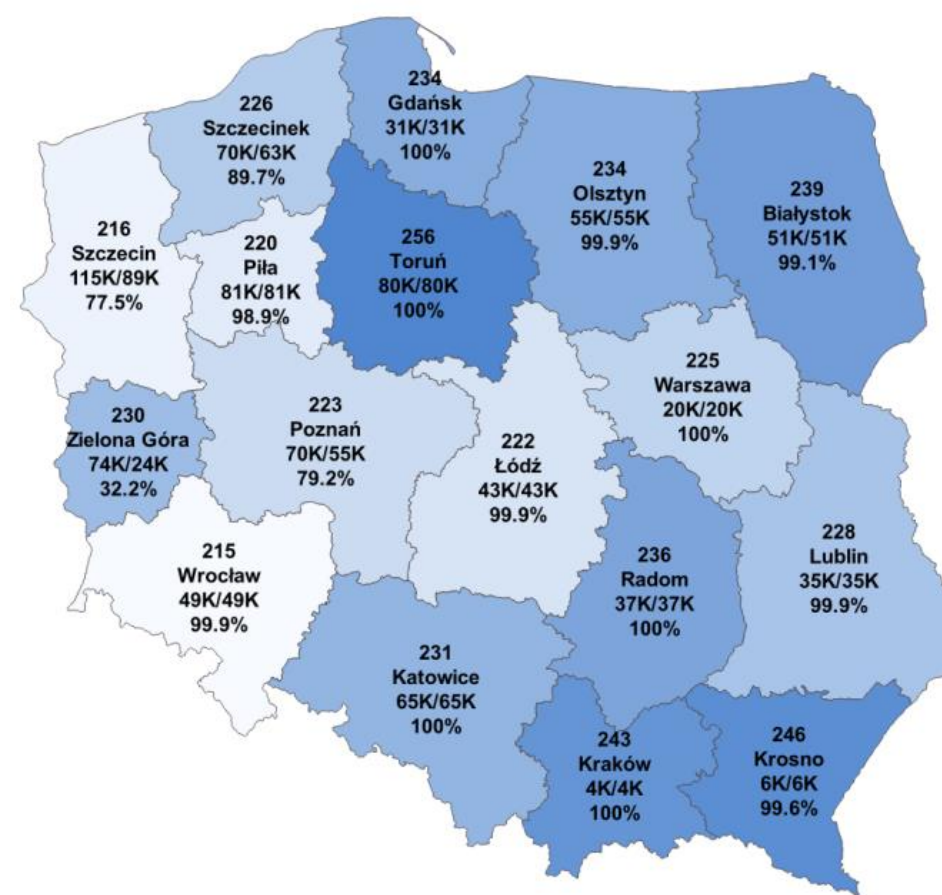
Wystawiono: 2 051K m³ Sprzedano: 2 050K m³ (99,9%)



Aukcje systemowe na I okres 2024 r.

Cena: 229 zł/m³

Wystawiono: 886K m³ Sprzedano: 787K m³ (88,8%)



Cena sortymentu reprezentanta grupy **S_S2A SO** uzyskana w sprzedaży na I okres 2024 r. oraz wyniki ilościowe

Średnia cena minimalna na 2023 r.: 227 zł/m³

Średnia cena minimalna na I okres 2024 r.: 217 zł/m³

Sprzedaż na 2023 r.

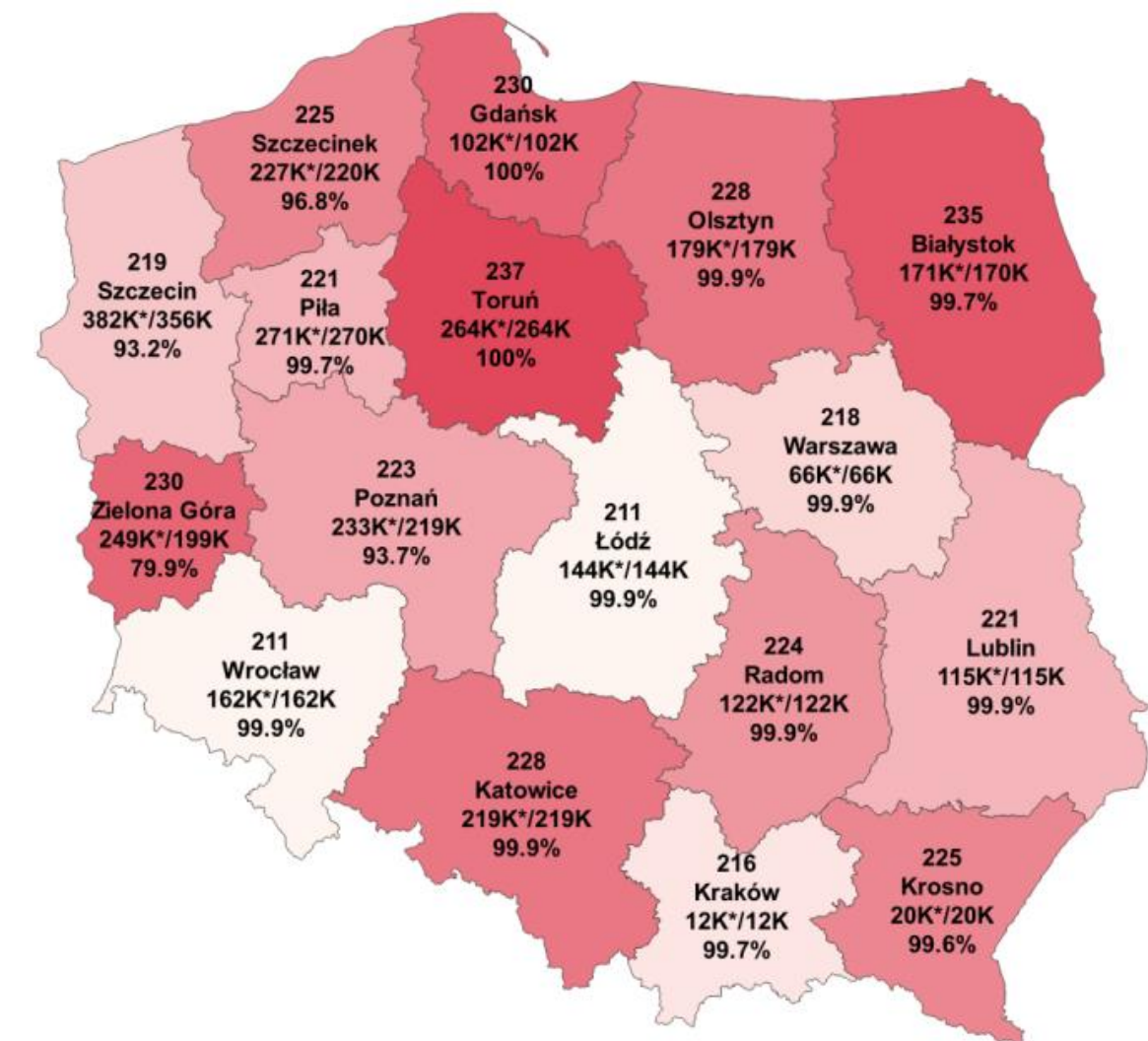
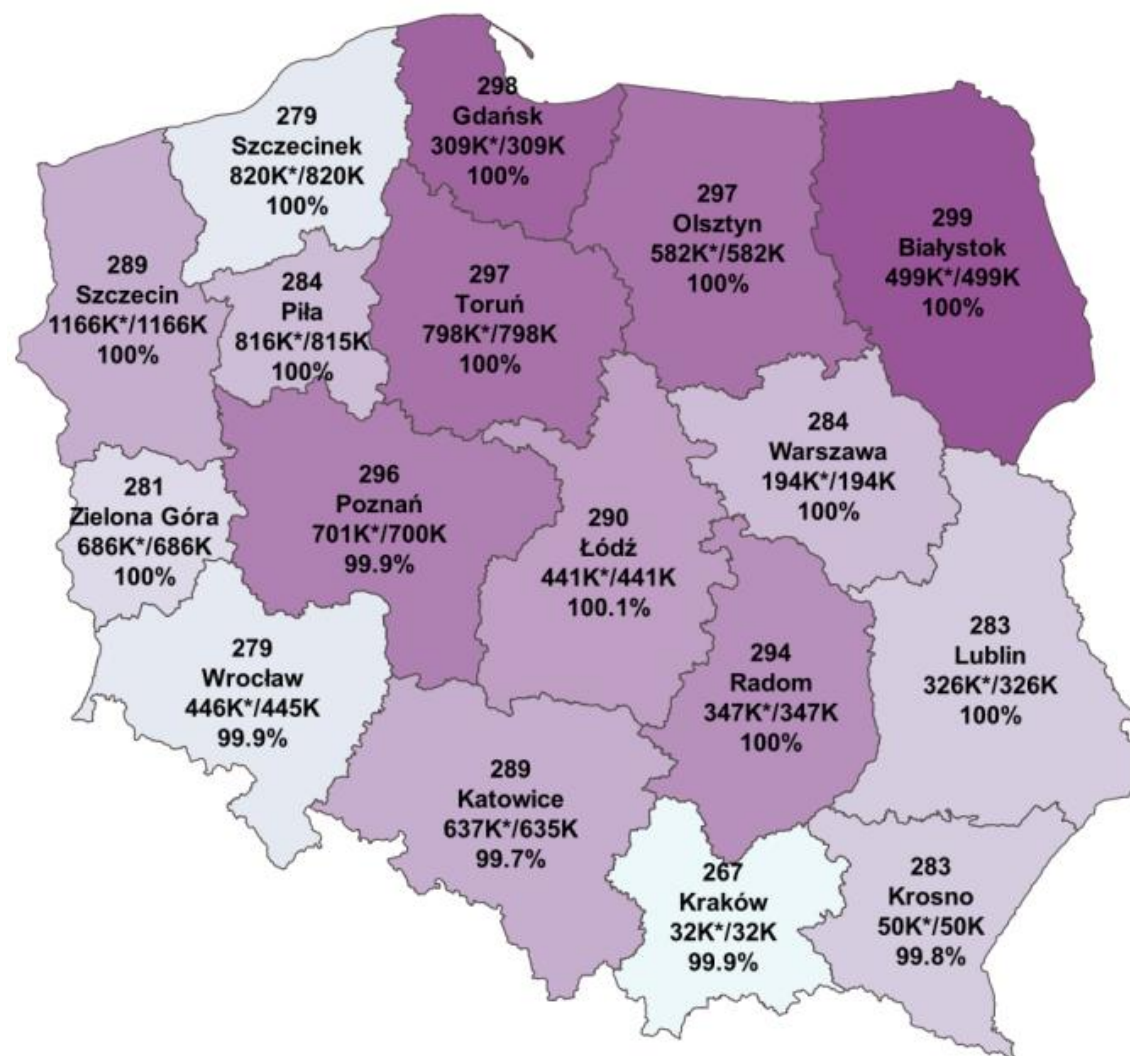
Cena: 289 zł/m³

Wystawiono: 8 849K* m³ Sprzedano: 8 845K m³ (100,0%)

Sprzedaż na I okres 2024 r.

Cena: 224 zł/m³

Wystawiono: 2 938K* m³ Sprzedano: 2 837K m³ (96,6%)



Zmiana ceny:
-22,4% (-65 zł/m³)



Cena sortymentu reprezentanta grupy S_S2A_OP SO uzyskana w sprzedaży na I okres 2024 r. oraz wyniki ilościowe

Średnia cena minimalna na I okres 2024 r.: 174 zł/m³

Sprzedaż na I okres 2024 r.

Cena: 185 zł/m³

Wystawiono: 344K* m³ Sprzedano: 343K m³ (99,8%)

Sprzedaż ofertowa na I okres 2024 r.

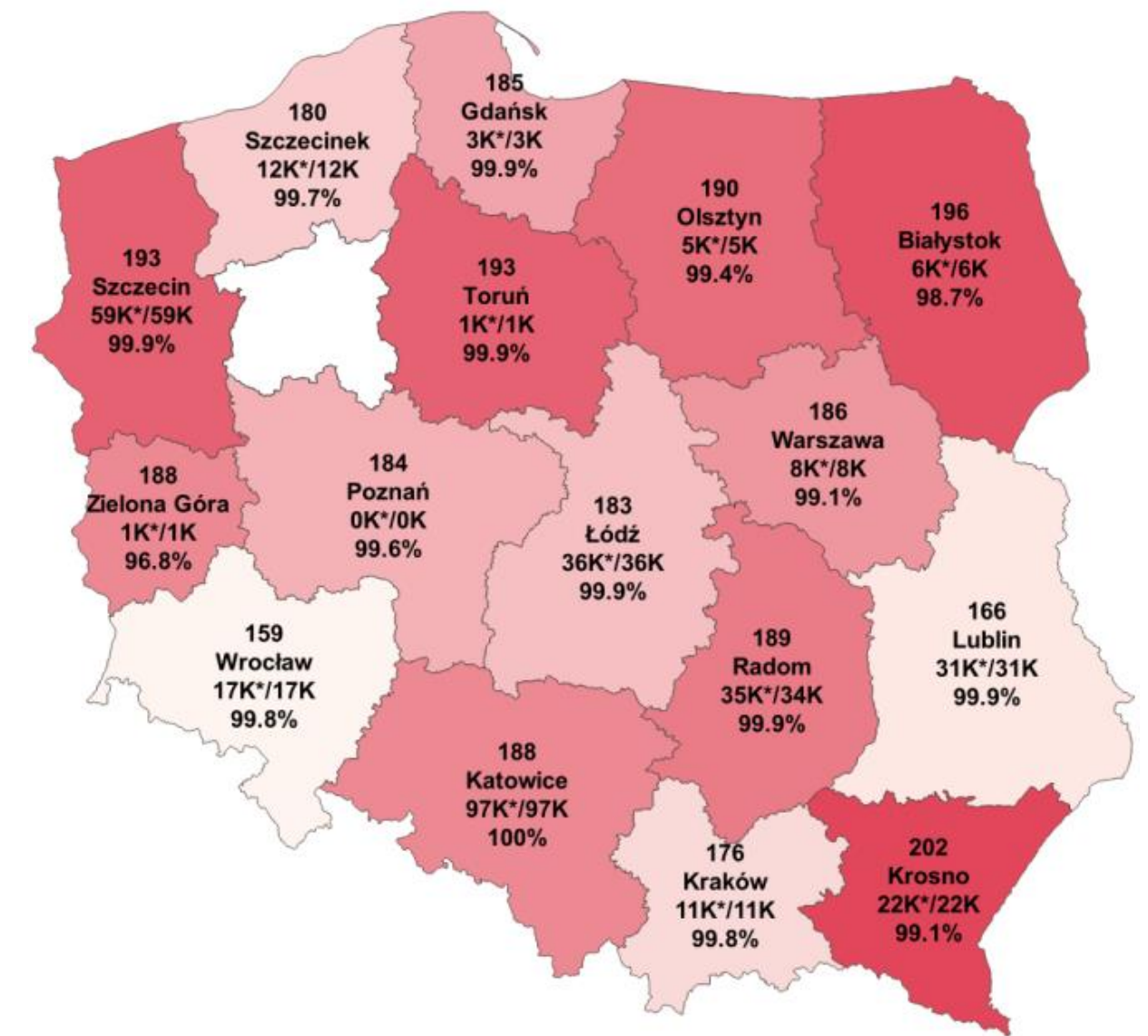
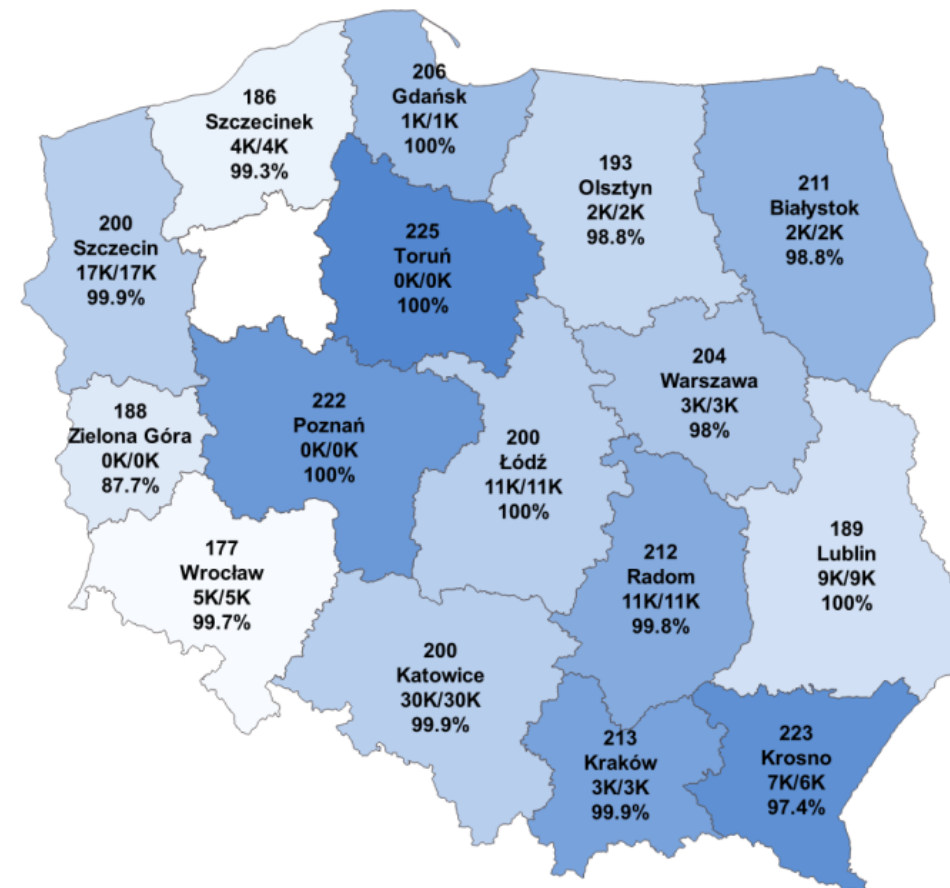
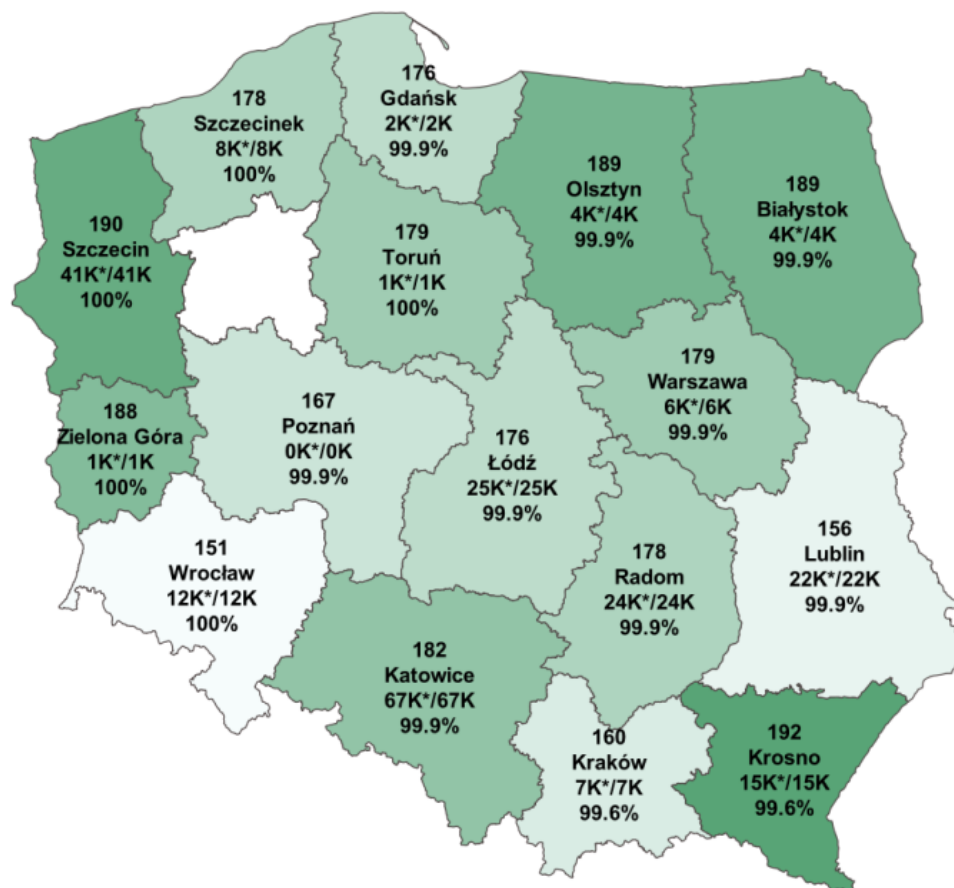
Cena: 179 zł/m³

Wystawiono: 239K m³ Sprzedano: 239K m³ (99,9%)

Aukcje systemowe na I okres 2024 r.

Cena: 201 zł/m³

Wystawiono: 105K m³ Sprzedano: 104K m³ (99,6%)





Cena sortymentu reprezentanta grupy S_S2A_OP SO uzyskana w sprzedaży na I okres 2024 r. oraz wyniki ilościowe

Średnia cena minimalna na 2023 r.: 180 zł/m³

Średnia cena minimalna na I okres 2024 r.: 174 zł/m³

Sprzedaż na 2023 r.

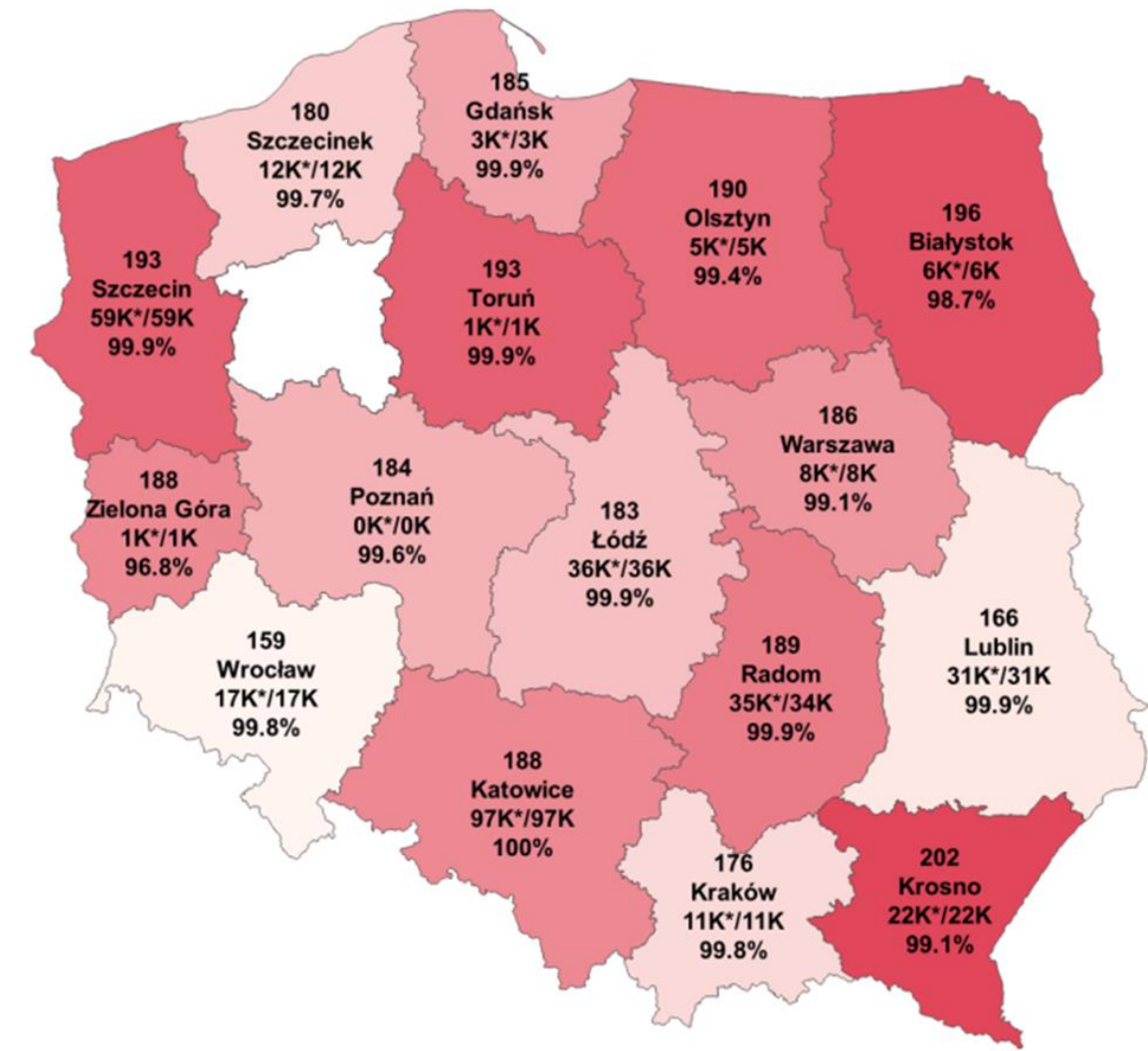
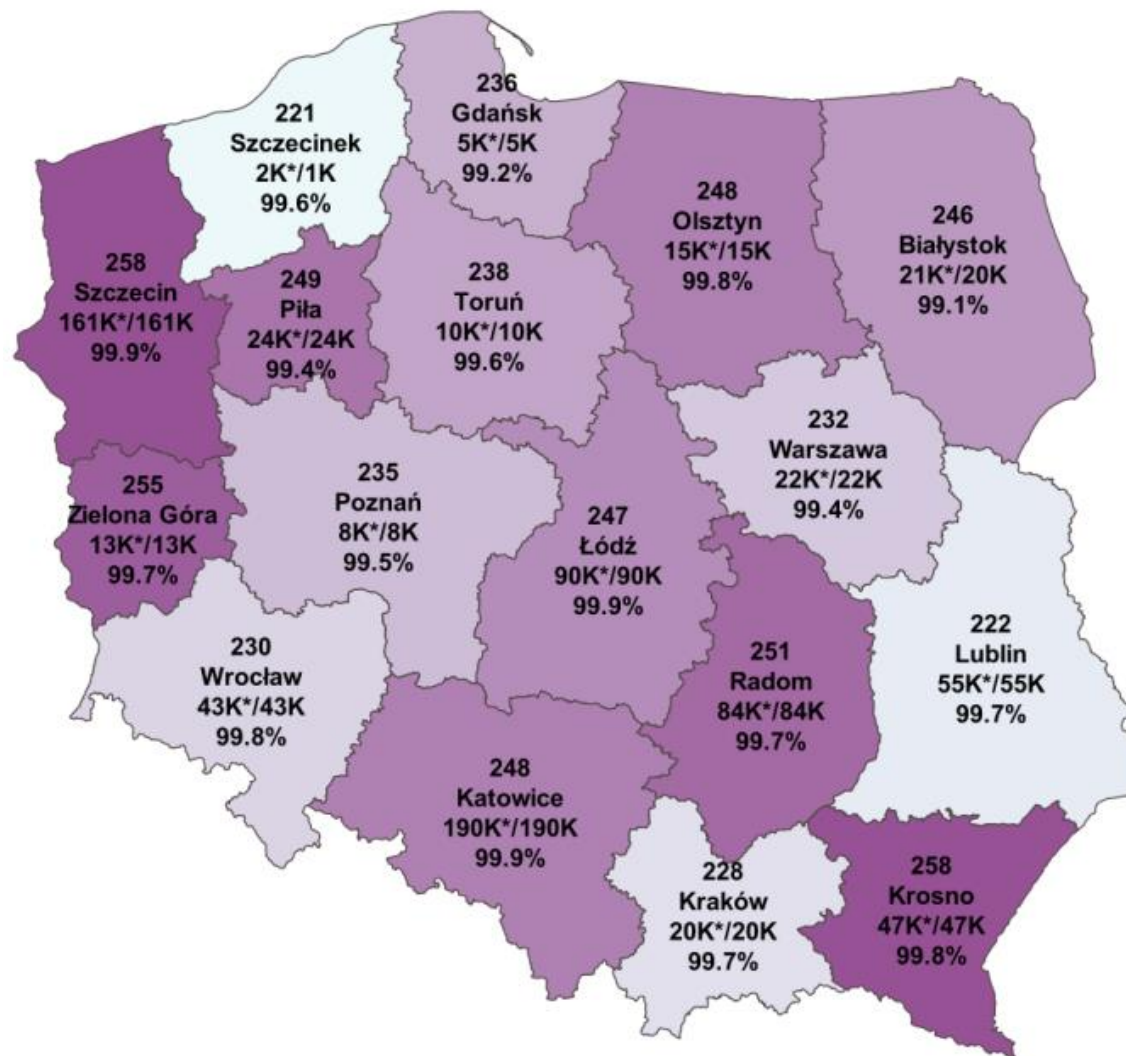
Cena: 247 zł/m³

Wystawiono: 811K* m³ Sprzedano: 809K m³ (99,8%)

Sprzedaż na I okres 2024 r.

Cena: 185 zł/m³

Wystawiono: 344K* m³ Sprzedano: 343K m³ (99,8%)



Zmiana ceny:
-25,0% (-62 zł/m³)



Cena sortymentu reprezentanta grupy W_STANDARD SW uzyskana w sprzedaży na I okres 2024 r. oraz wyniki ilościowe

Średnia cena minimalna na I okres 2024 r.: **316 zł/m³**

Sprzedaż na I okres 2024 r.

Cena: **358 zł/m³**

Wystawiono: 235K* m³ Sprzedano: 234K m³ (99,5%)

Sprzedaż ofertowa na I okres 2024 r.

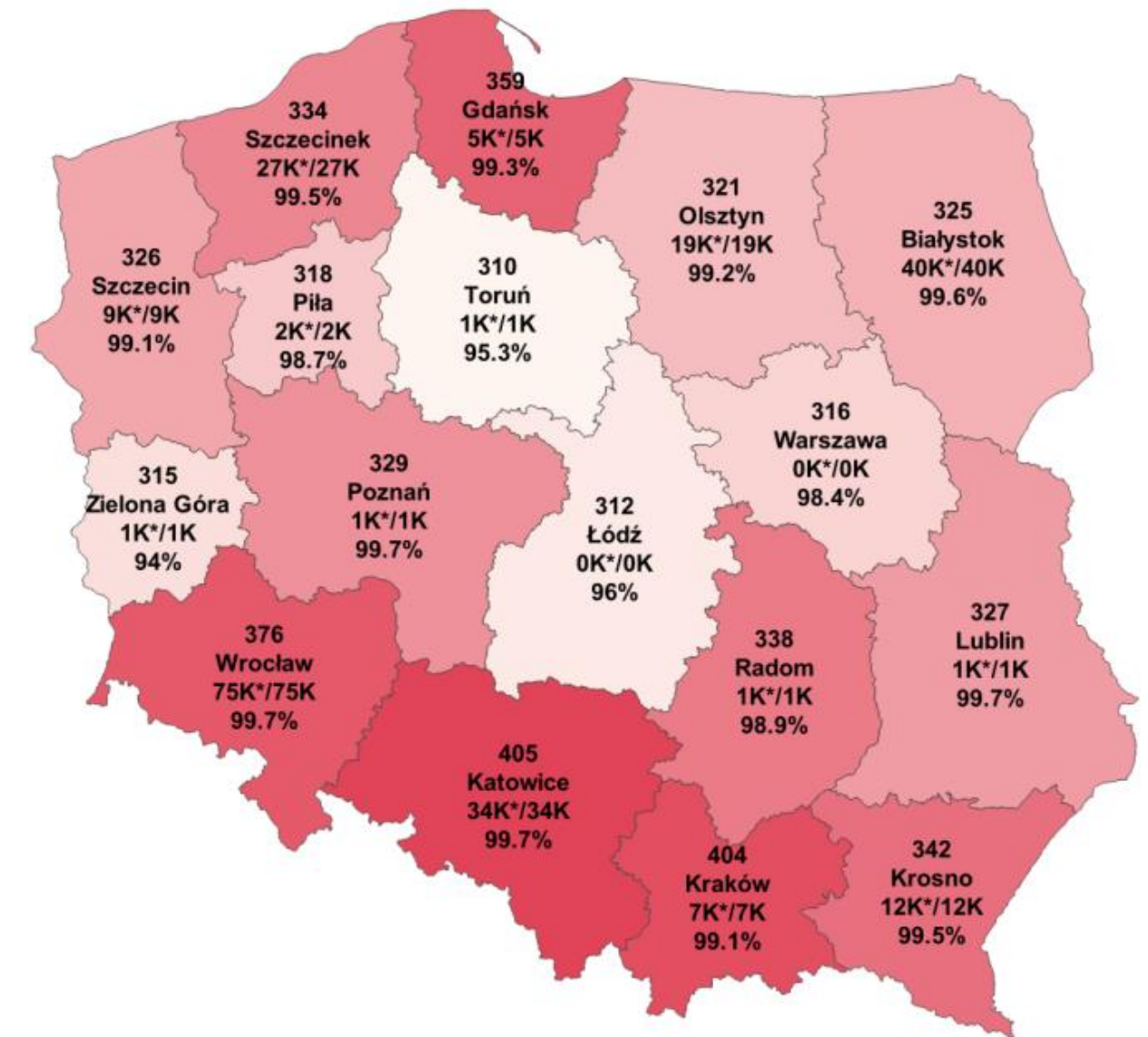
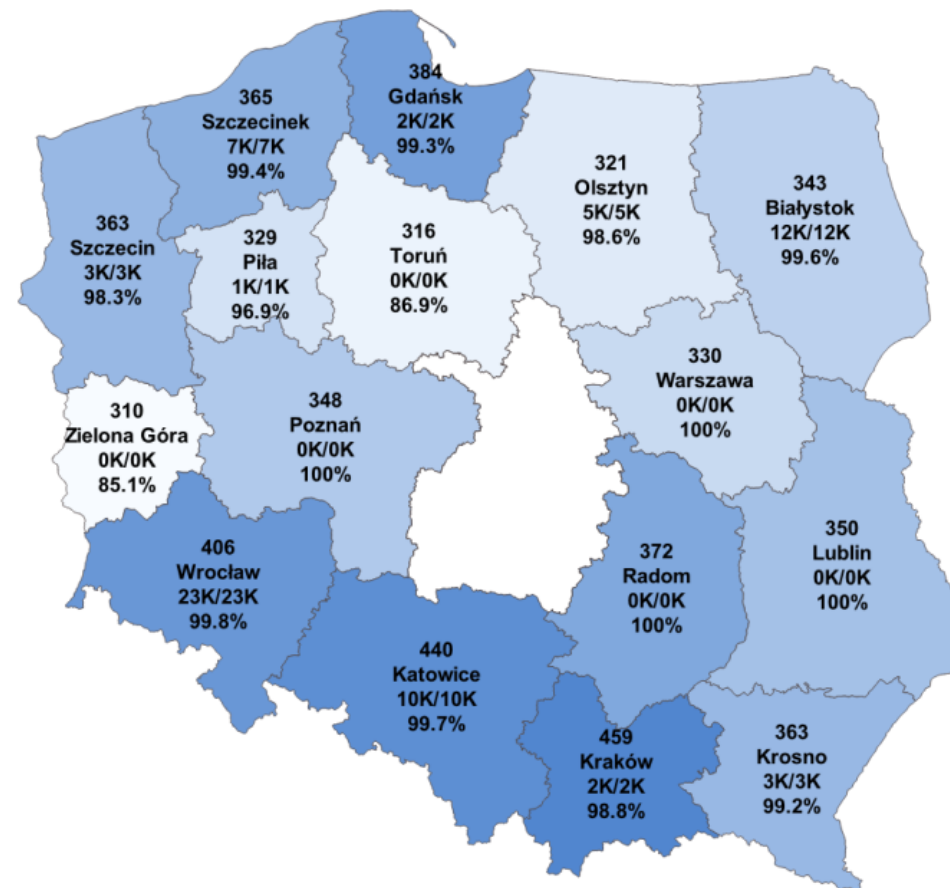
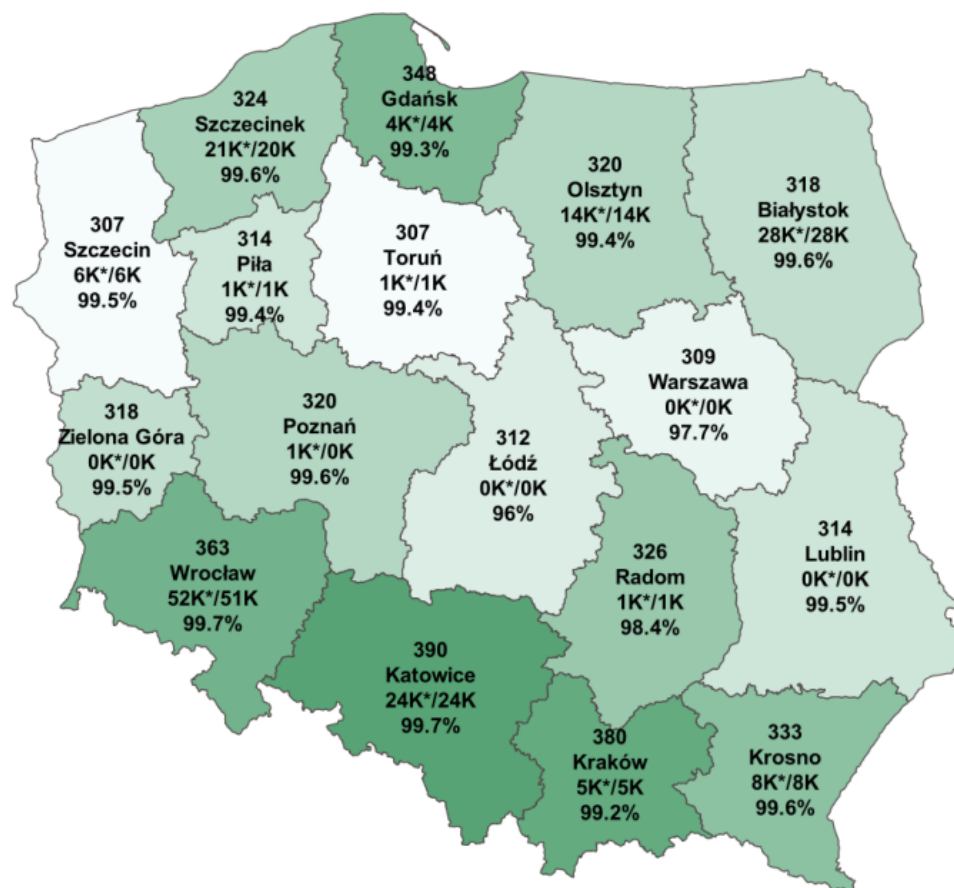
Cena: **346 zł/m³**

Wystawiono: 165K m³ Sprzedano: 165K m³ (99,6%)

Aukcje systemowe na I okres 2024 r.

Cena: **385 zł/m³**

Wystawiono: 70K m³ Sprzedano: 69K m³ (99,3%)





Cena sortymentu reprezentanta grupy W_STANDARD SW uzyskana w sprzedaży na I okres 2024 r. oraz wyniki ilościowe

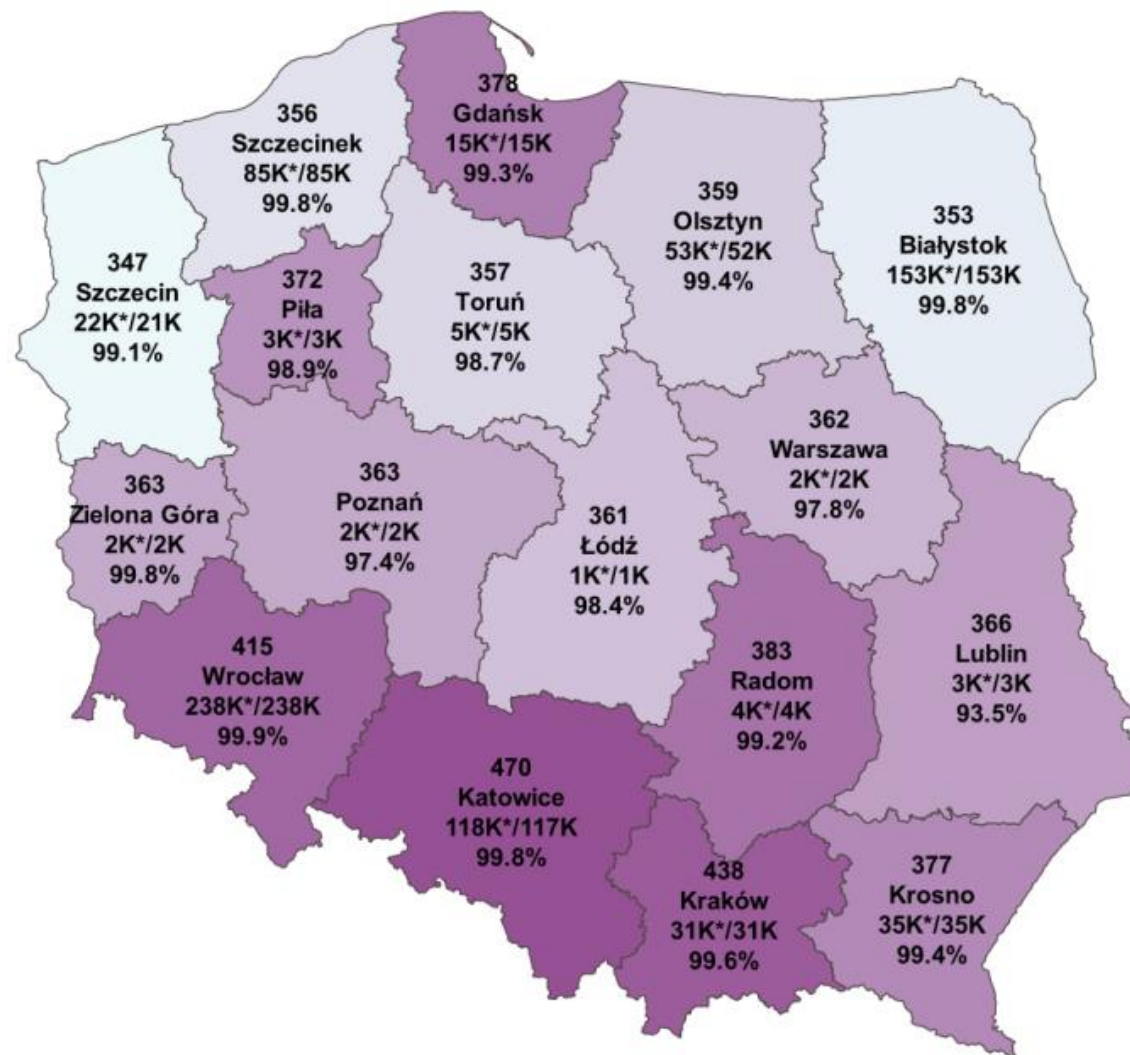
Średnia cena minimalna na 2023 r.: 328 zł/m³

Średnia cena minimalna na I okres 2024 r.: 316 zł/m³

Sprzedaż na 2023 r.

Cena: 396 zł/m³

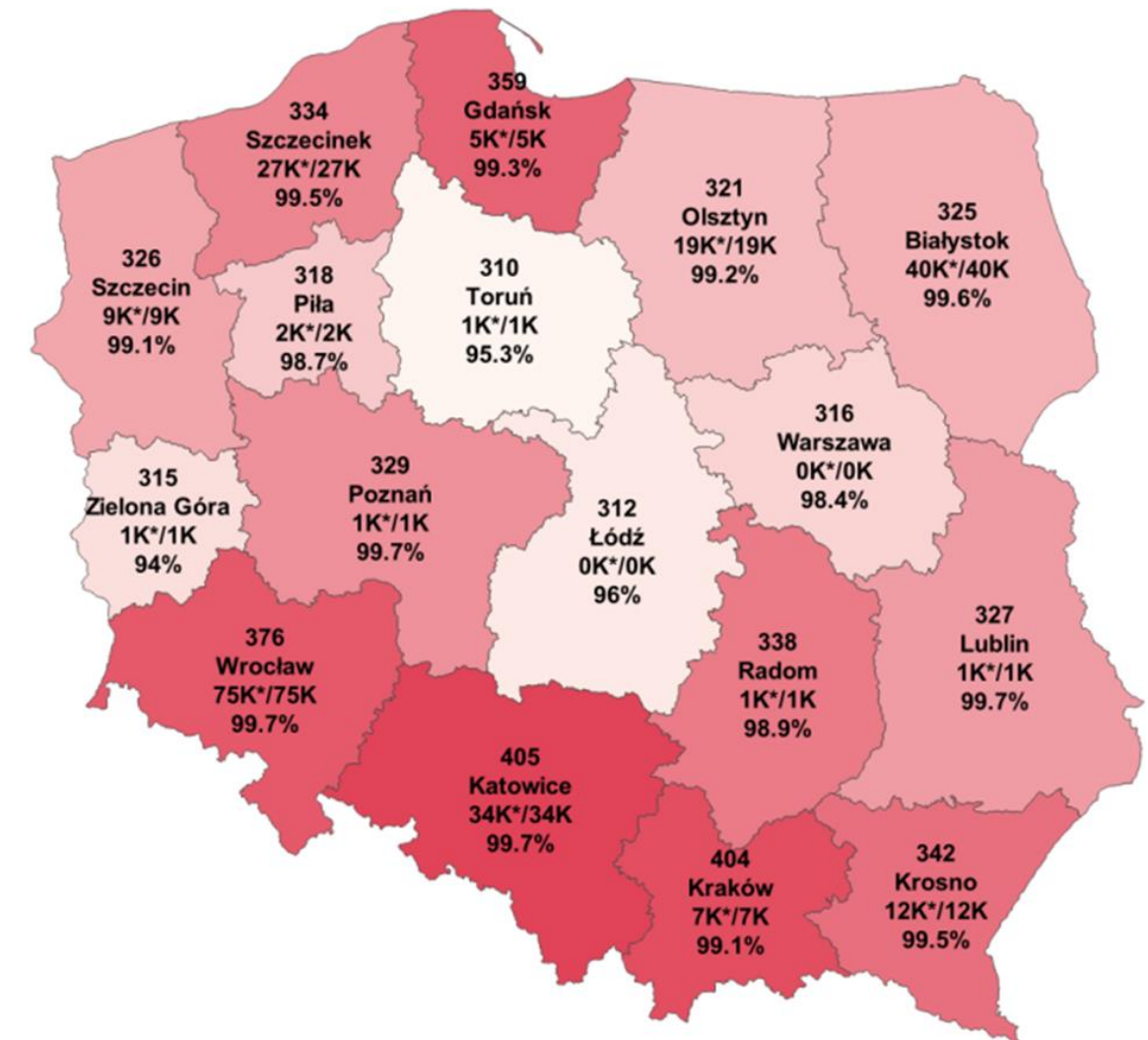
Wystawiono: 772K* m³ Sprzedano: 769K m³ (99,7%)



Sprzedaż na I okres 2024 r.

Cena: 358 zł/m³

Wystawiono: 235K* m³ Sprzedano: 234K m³ (99,5%)



Zmiana ceny:
-9,7% (-39 zł/m³)



Cena sortymentu reprezentanta grupy WK_STANDARD SW uzyskana w sprzedaży na I okres 2024 r. oraz wyniki ilościowe

Średnia cena minimalna na I okres 2024 r.: **309 zł/m³**

Sprzedaż na I okres 2024 r.

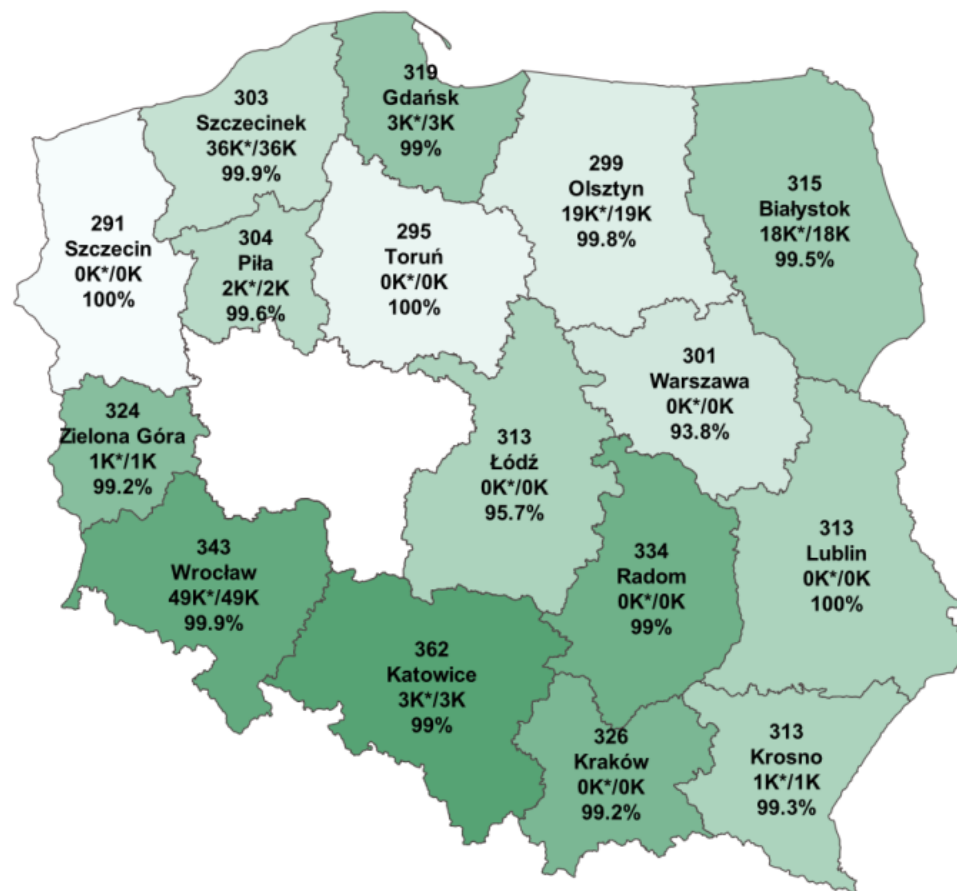
Cena: **332 zł/m³**

Wystawiono: 192K* m³ Sprzedano: 191K m³ (99,6%)

Sprzedaż ofertowa na I okres 2024 r.

Cena: **321 zł/m³**

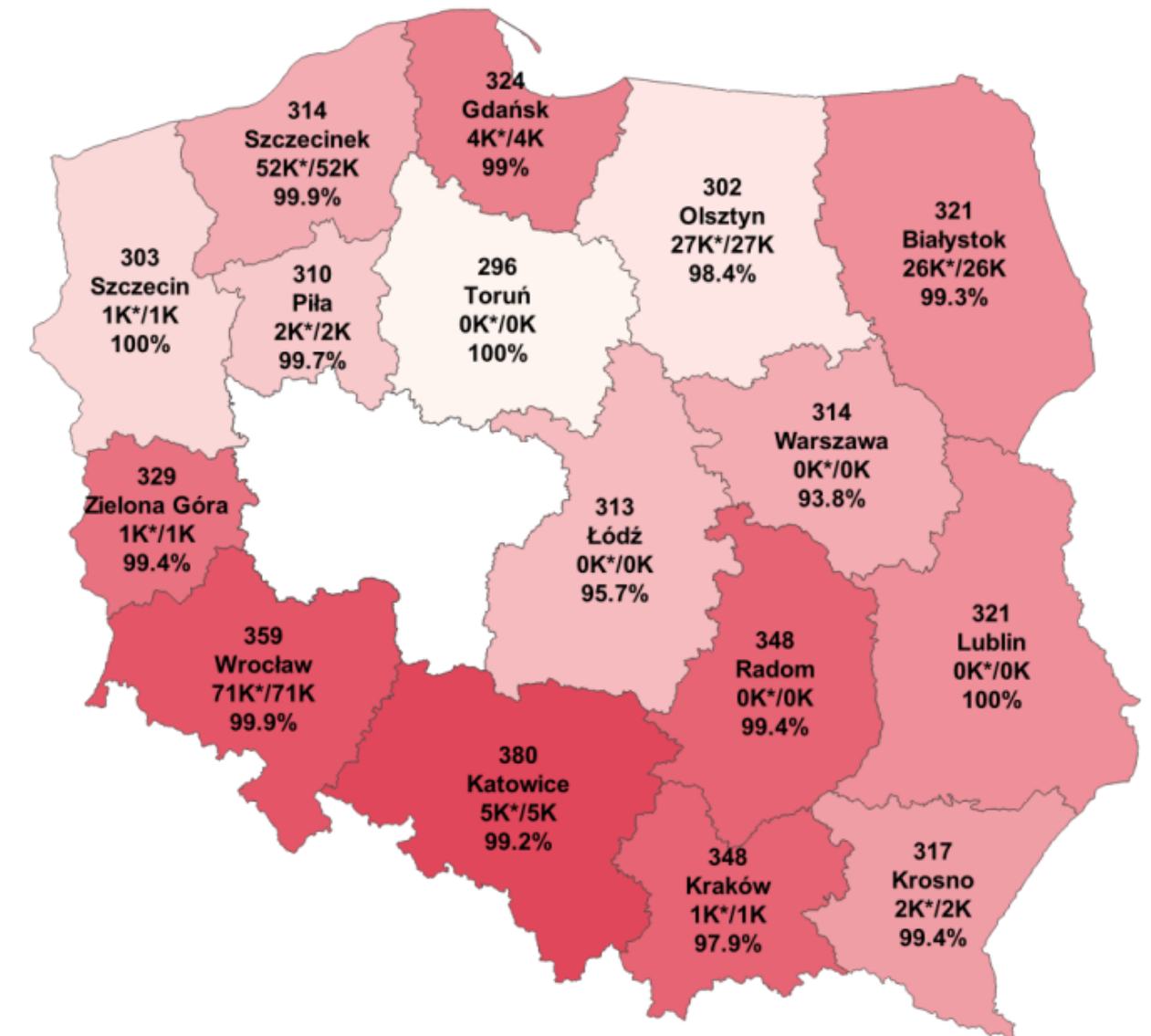
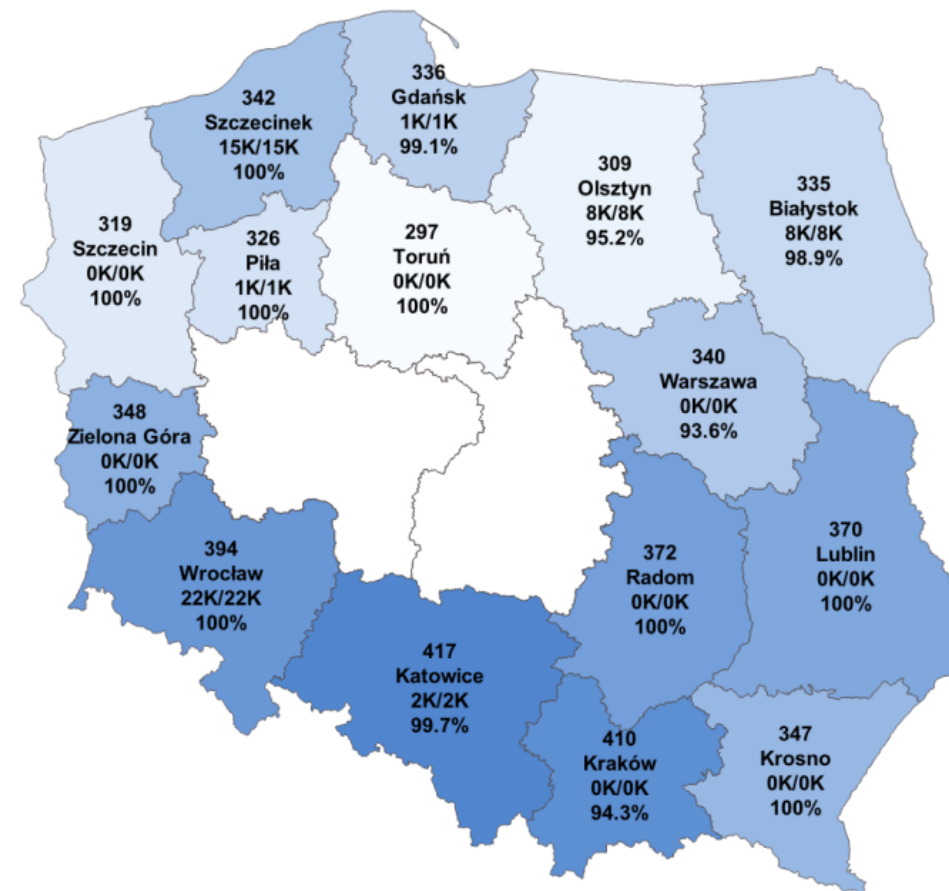
Wystawiono: 134K m³ Sprzedano: 134K m³ (99,8%)



Aukcje systemowe na I okres 2024 r.

Cena: **358 zł/m³**

Wystawiono: 57K m³ Sprzedano: 57K m³ (99,1%)





Cena sortymentu reprezentanta grupy WK_STANDARD SW uzyskana w sprzedaży na I okres 2024 r. oraz wyniki ilościowe

Średnia cena minimalna na 2023 r.: 321 zł/m³

Średnia cena minimalna na 2024 r.: 309 zł/m³

Sprzedaż na 2023 r.

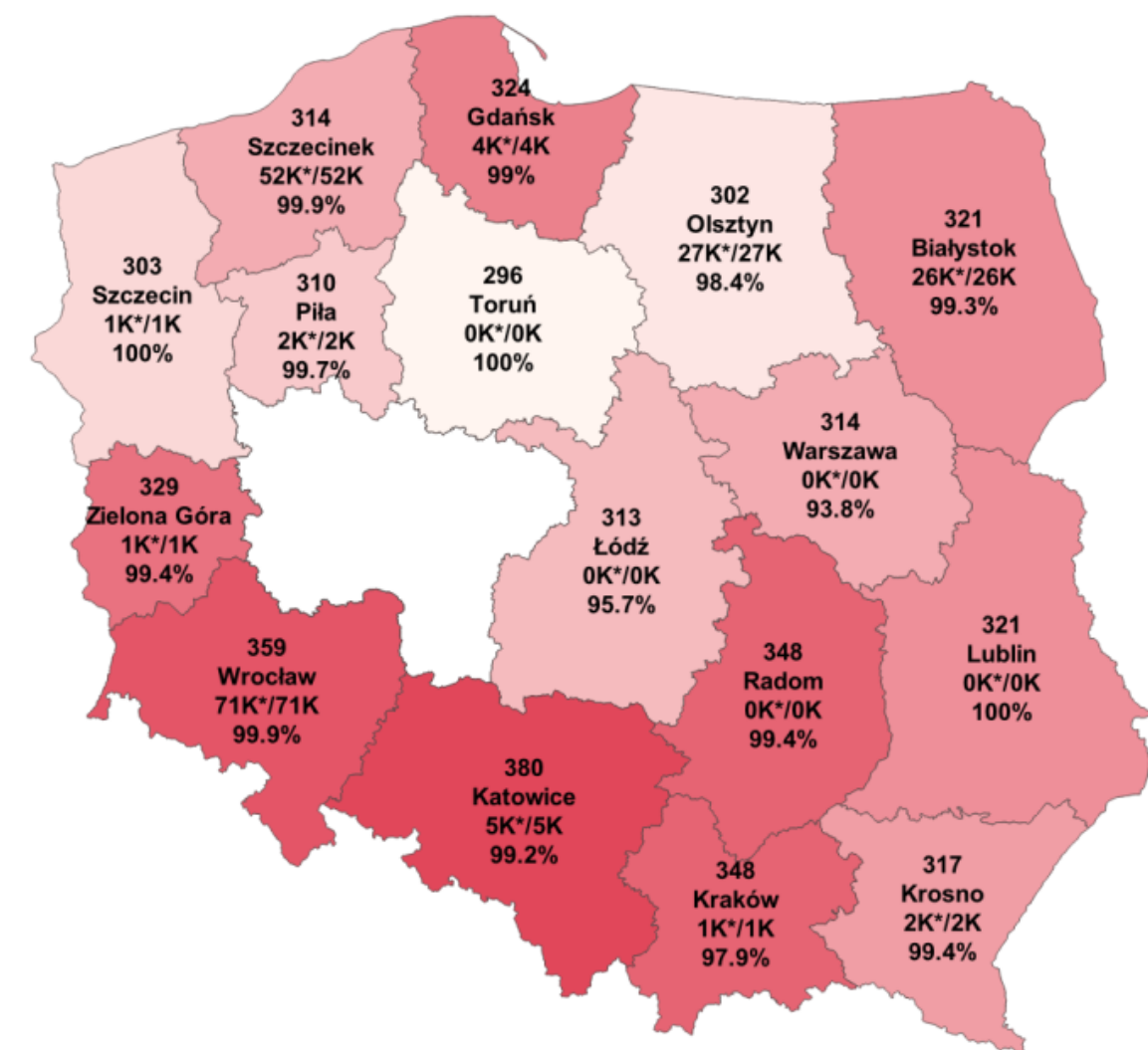
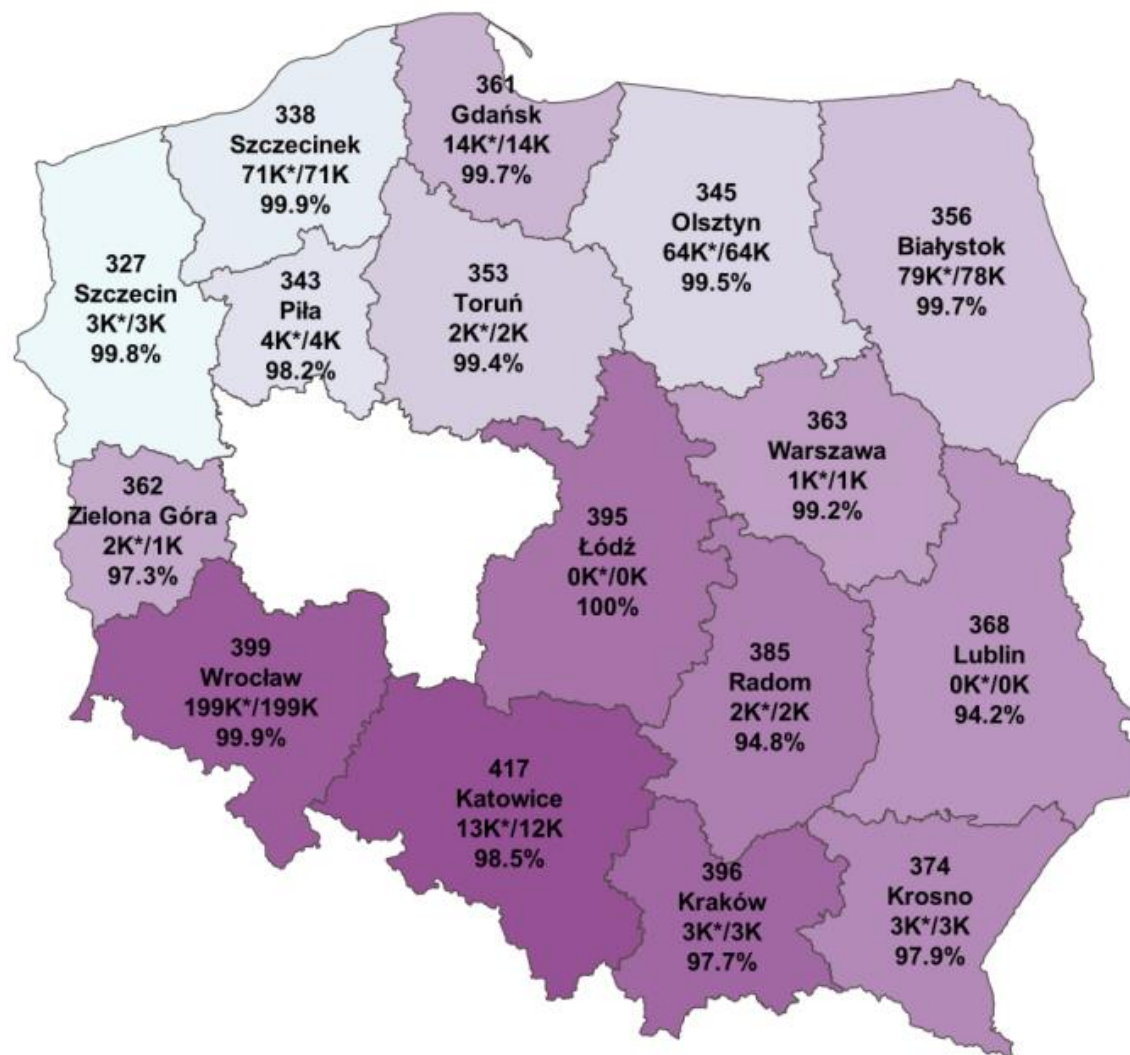
Cena: 372 zł/m³

Wystawiono: 460K* m³ Sprzedano: 458K m³ (99,7%)

Sprzedaż na I okres 2024 r.

Cena: 332 zł/m³

Wystawiono: 192K* m³ Sprzedano: 191K m³ (99,6%)



Zmiana ceny:
-10,8% (-40 zł/m³)

Cena sortymentu reprezentanta grupy **S_S2A SW** uzyskana w sprzedaży na I okres 2024 r. oraz wyniki ilościowe

Średnia cena minimalna na 2023 r.: 222 zł/m³

Średnia cena minimalna na I okres 2024 r.: 213 zł/m³

Sprzedaż na 2023 r.

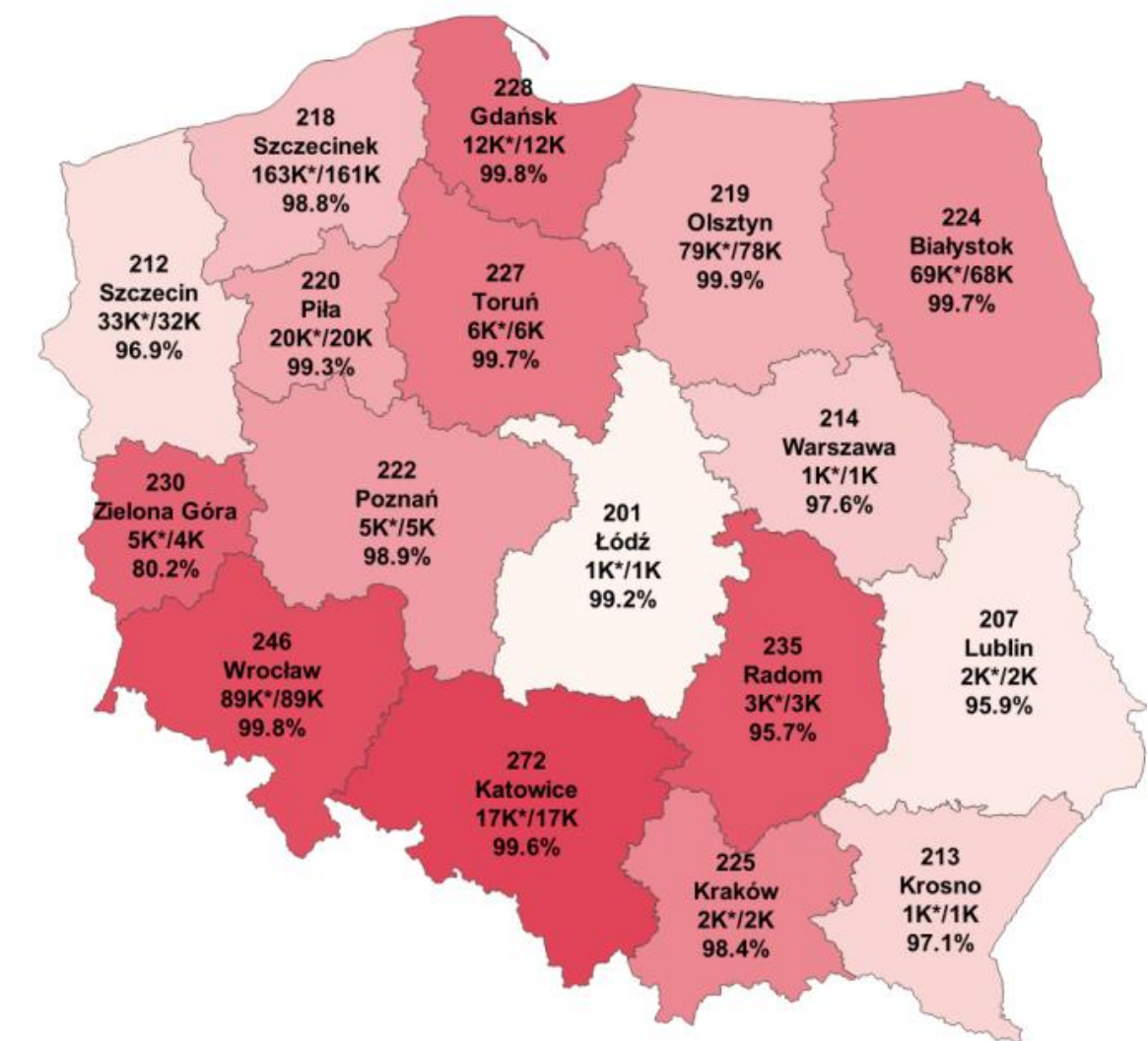
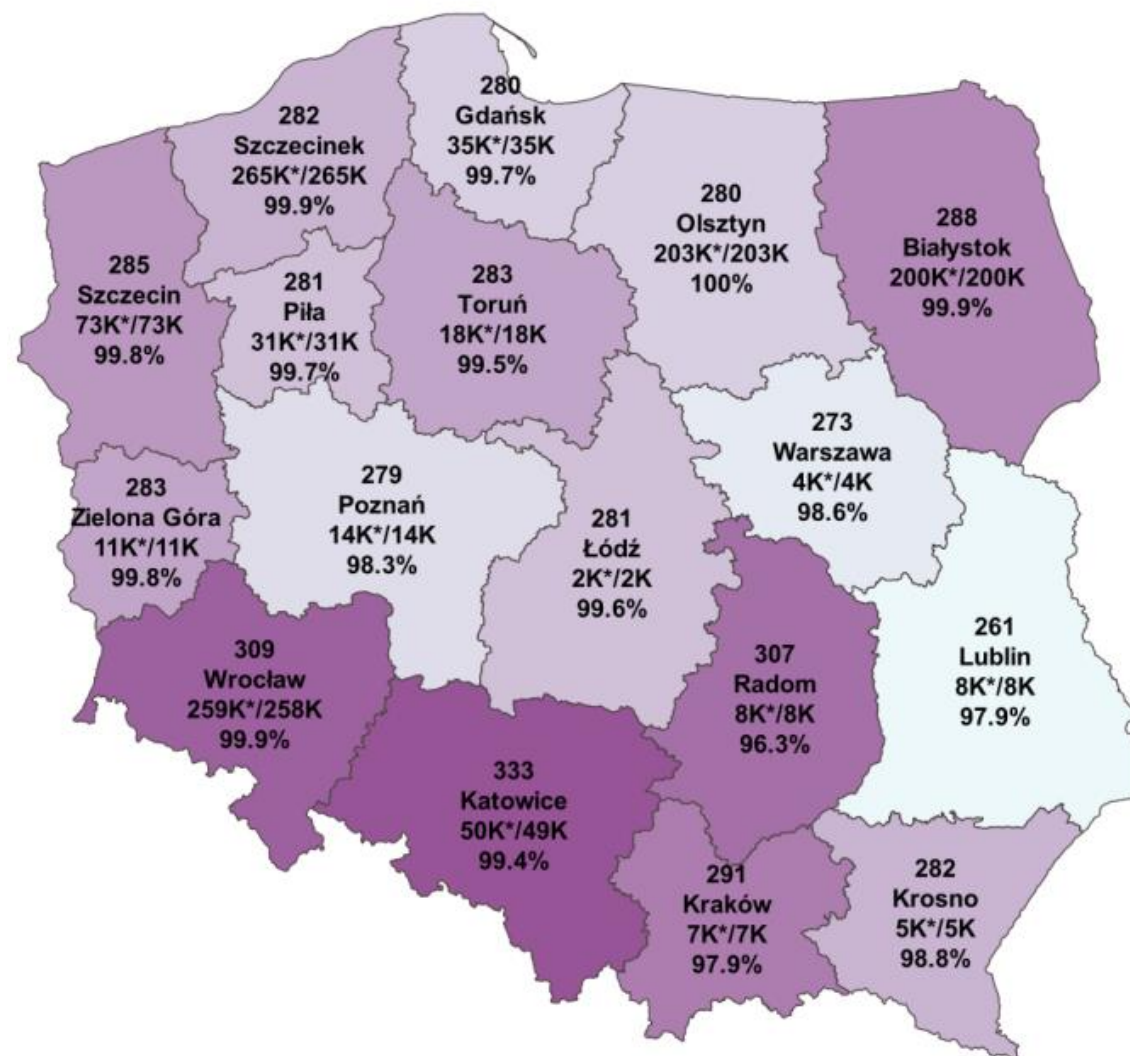
Cena: 291 zł/m³

Wystawiono: 1 193K* m³ Sprzedano: 1 190K m³ (99,8%)

Sprzedaż na I okres 2024 r.

Cena: 226 zł/m³

Wystawiono: 506K* m³ Sprzedano: 501K m³ (99,6%)



Zmiana ceny:
-22,2% (-65 zł/m³)



Cena sortymentu reprezentanta grupy **W_STANDARD BK** uzyskana w sprzedaży na I okres 2024 r. oraz wyniki ilościowe

Średnia cena minimalna na I okres 2024 r.: **256 zł/m³**

Sprzedaż na I okres 2024 r.

Cena: 318 zł/m³

Wystawiono: 245K* m³ Sprzedano: 244K m³ (99,5%)

Sprzedaż ofertowa na I okres 2024 r.

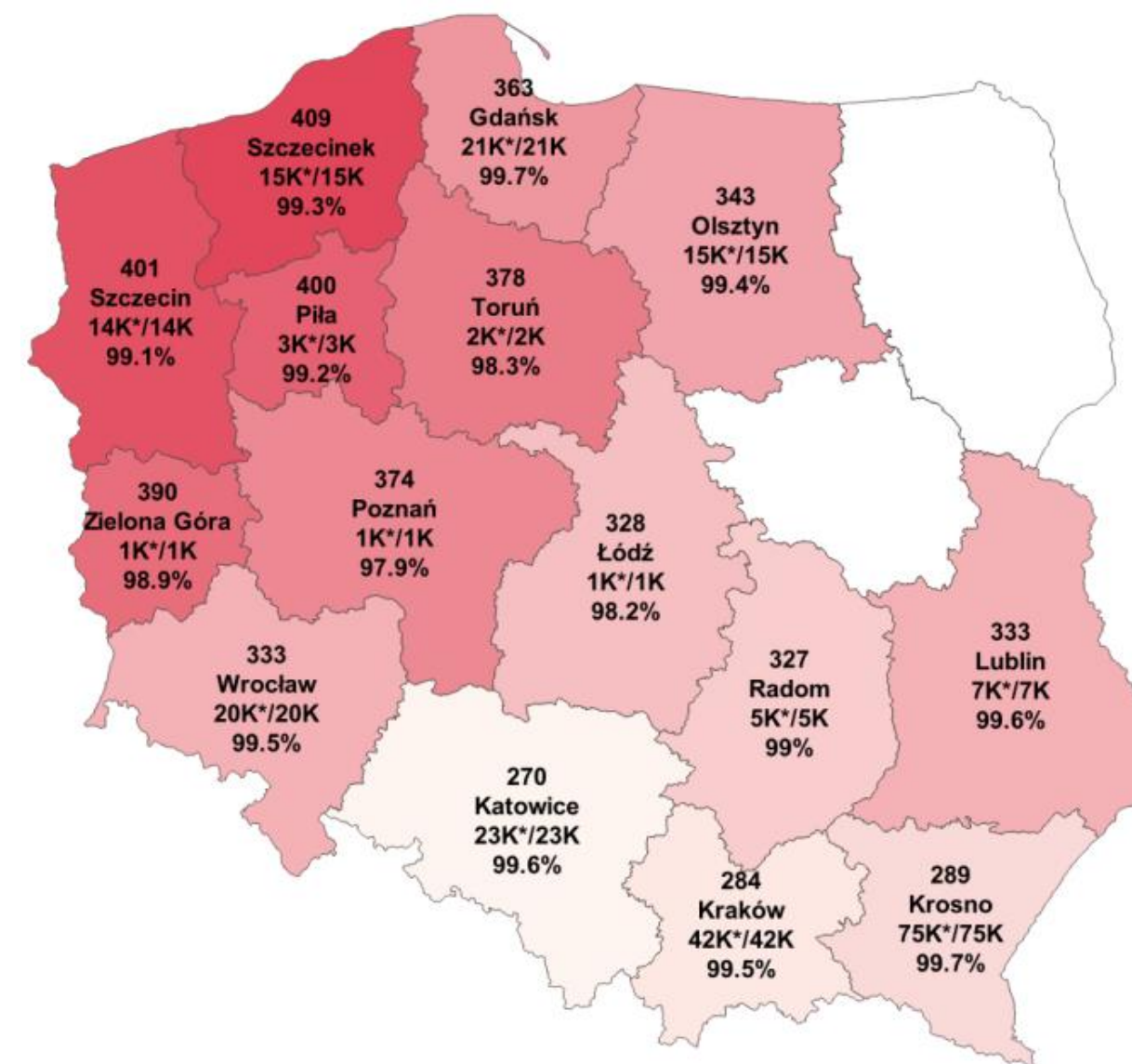
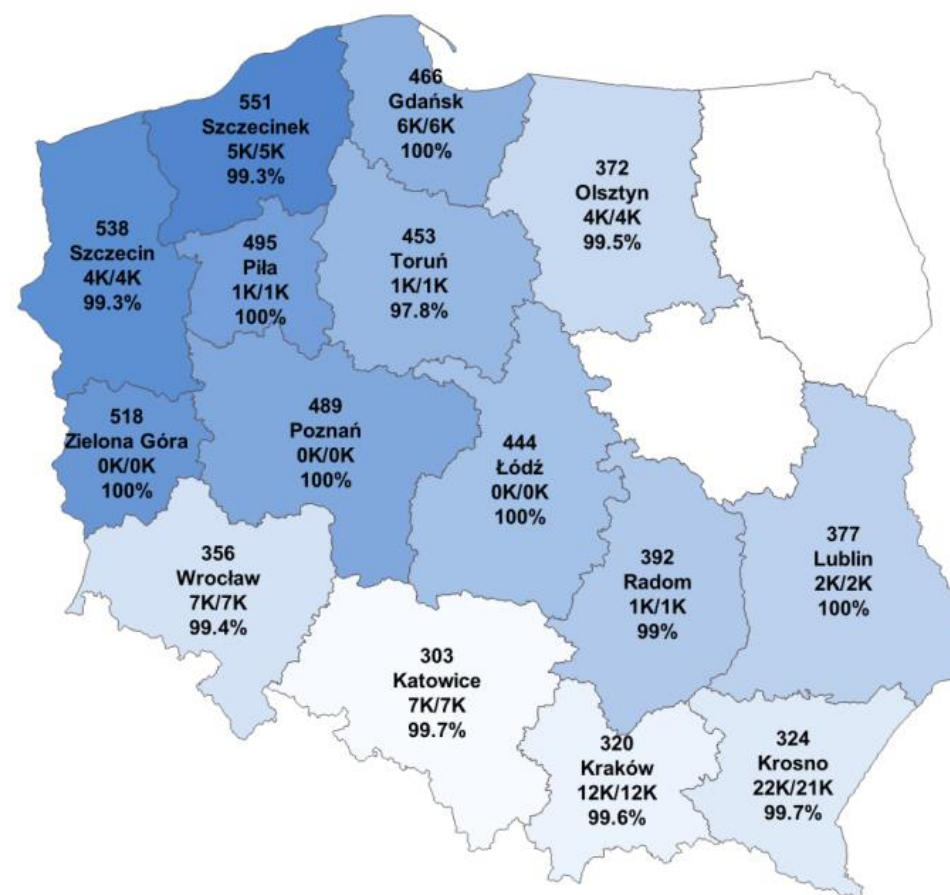
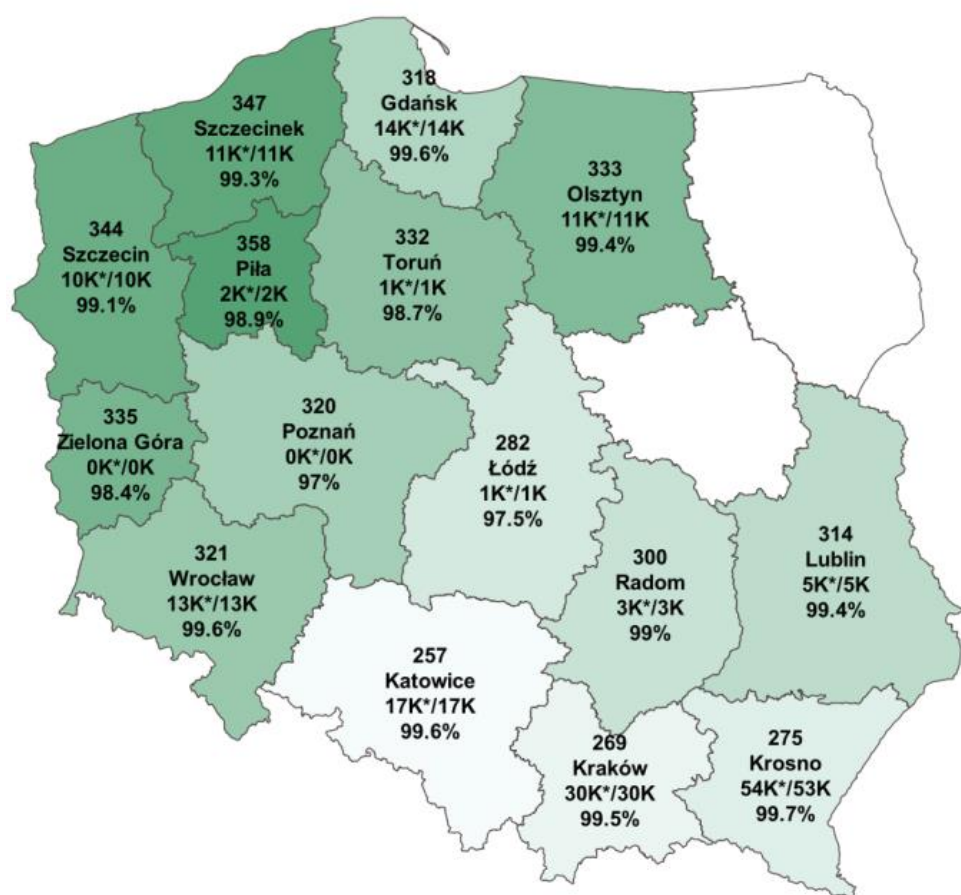
Cena: 295 zł/m³

Wystawiono: 173K m³ Sprzedano: 172K m³ (99,5%)

Aukcje systemowe na I okres 2024 r.

Cena: 374 zł/m³

Wystawiono: 72K m³ Sprzedano: 72K m³ (99,6%)



Cena sortymentu reprezentanta grupy **W_STANDARD BK** uzyskana w sprzedaży na I okres 2024 r. oraz wyniki ilościowe

Średnia cena minimalna na 2023 r.: 266 zł/m³

Średnia cena minimalna na I okres 2024 r.: 256 zł/m³

Sprzedaż na 2023 r.

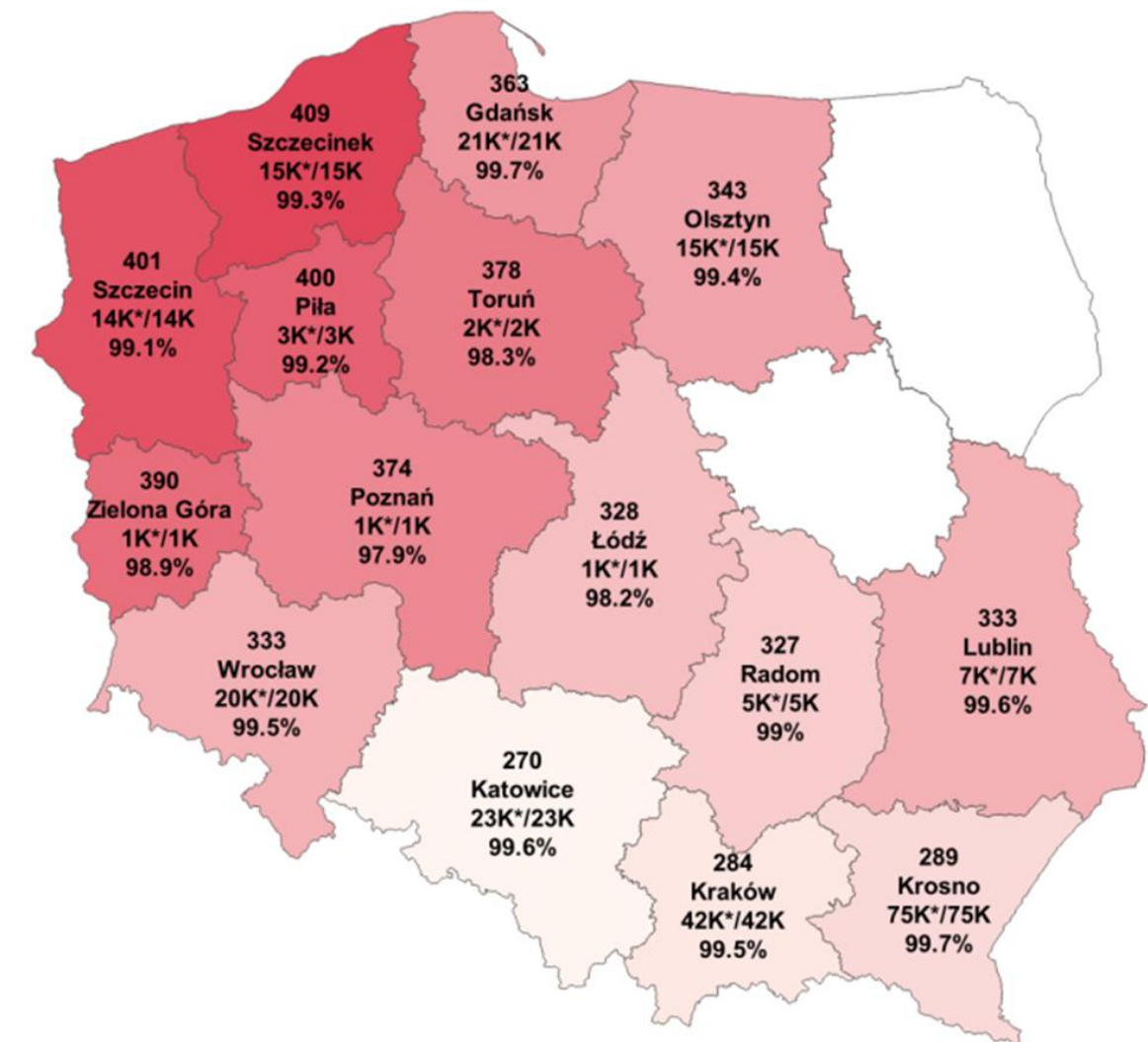
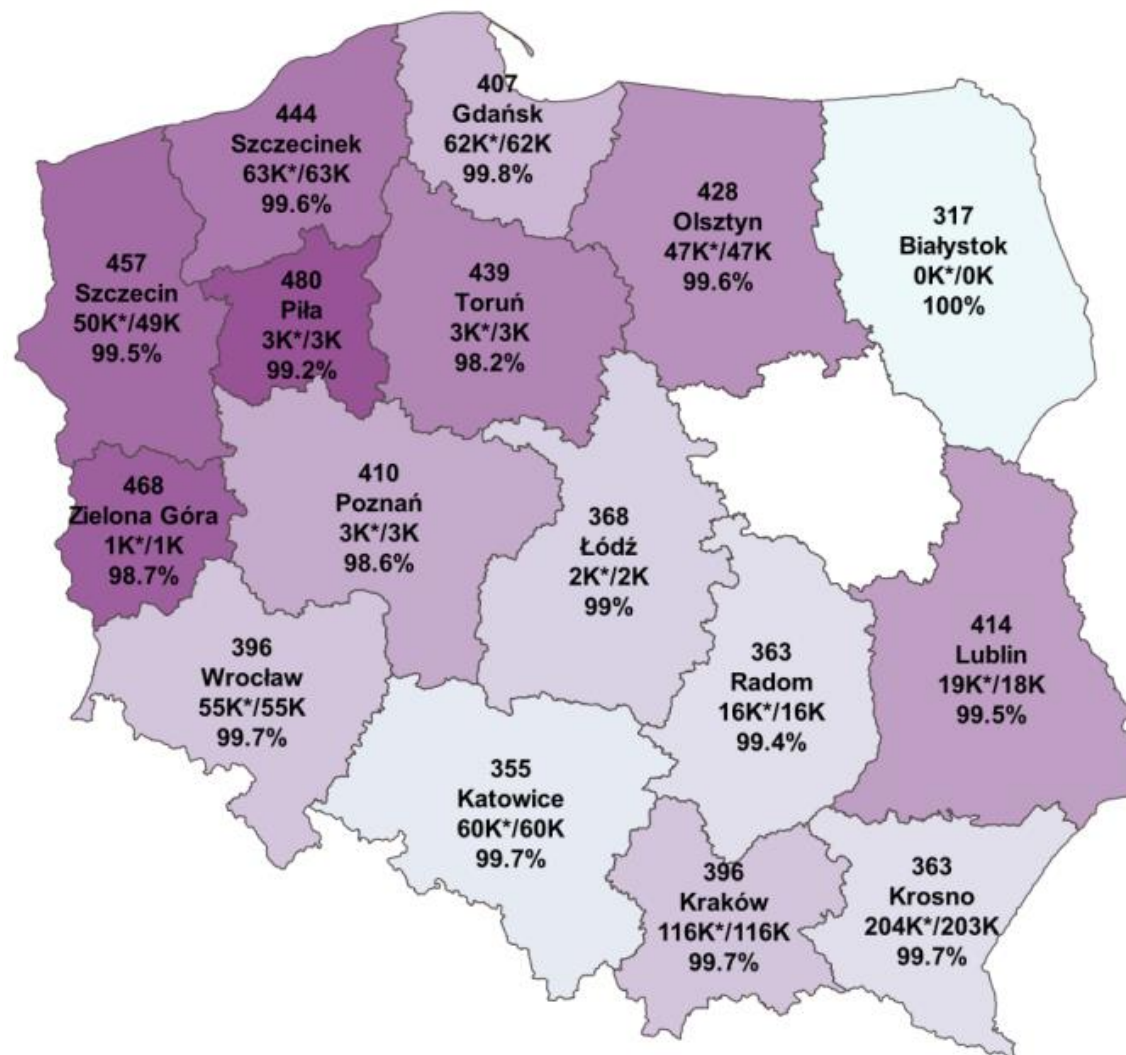
Cena: 395 zł/m³

Wystawiono: 704K* m³ Sprzedano: 701K m³ (99,7%)

Sprzedaż na I okres 2024 r.

Cena: 318 zł/m³

Wystawiono: 245K* m³ Sprzedano: 244K m³ (99,5%)



Zmiana ceny:
-19,5% (-77 zł/m³)



Cena sortymentu reprezentanta grupy W_STANDARD BRZ uzyskana w sprzedaży na I okres 2024 r. oraz wyniki ilościowe

Średnia cena minimalna na I okres 2024 r.: **282 zł/m³**

Sprzedaż na I okres 2024 r.

Cena: **403 zł/m³**

Wystawiono: **48K* m³** Sprzedano: **47K m³ (98,3%)**

Sprzedaż ofertowa na I okres 2024 r.

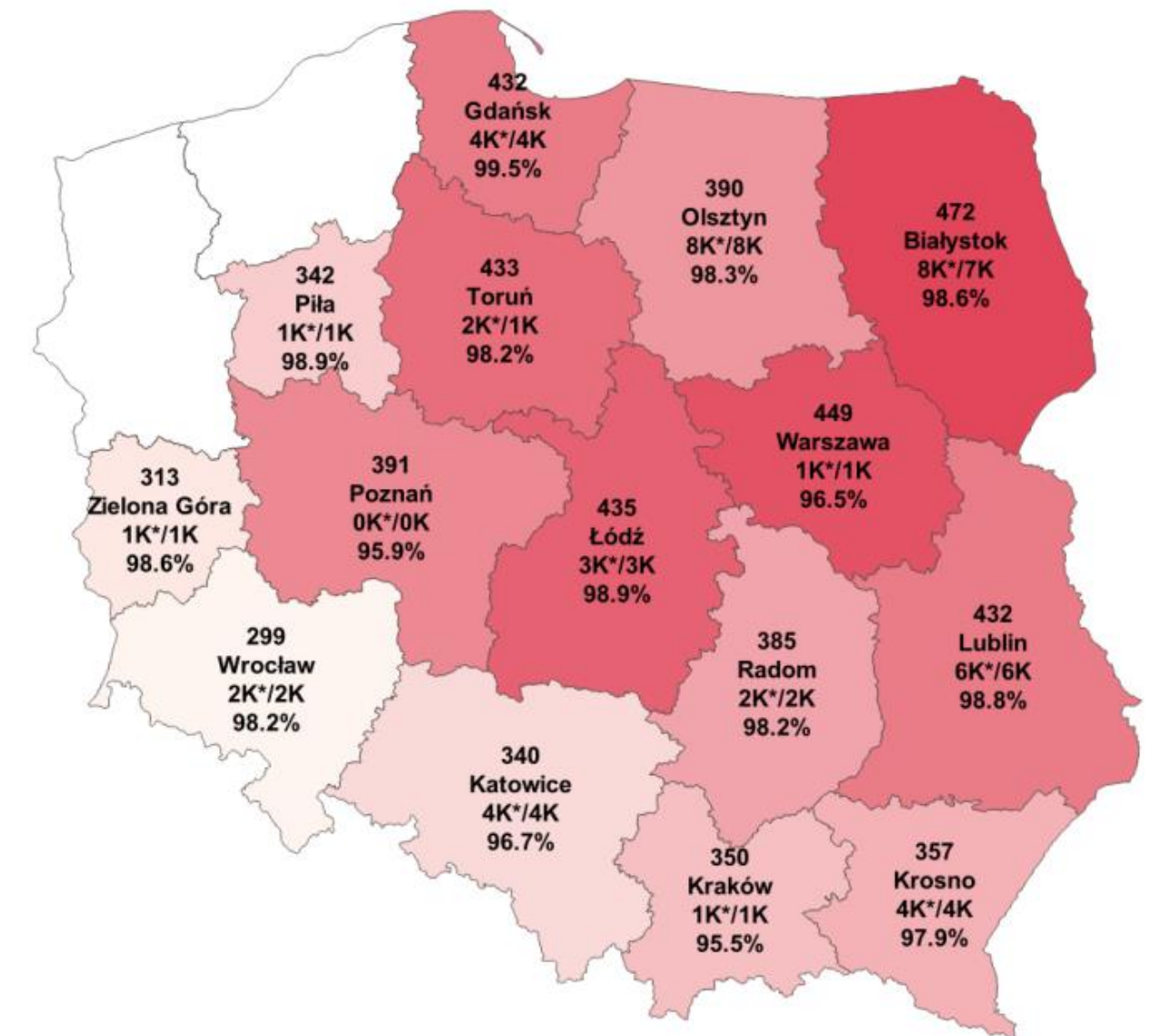
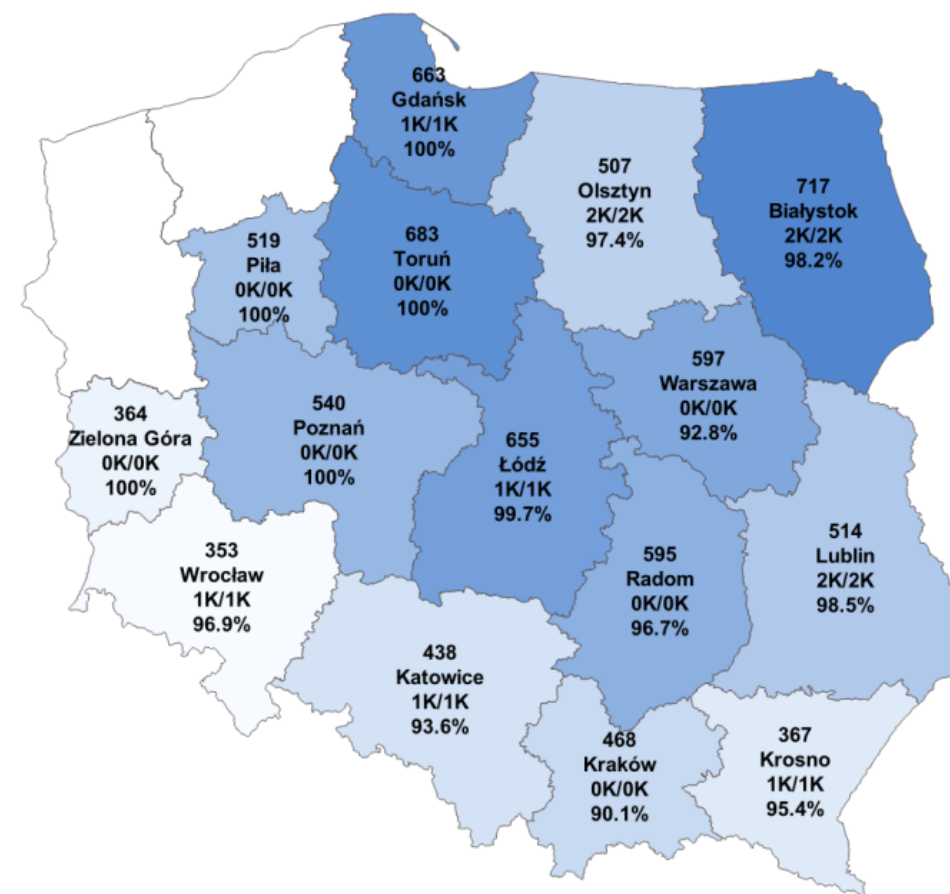
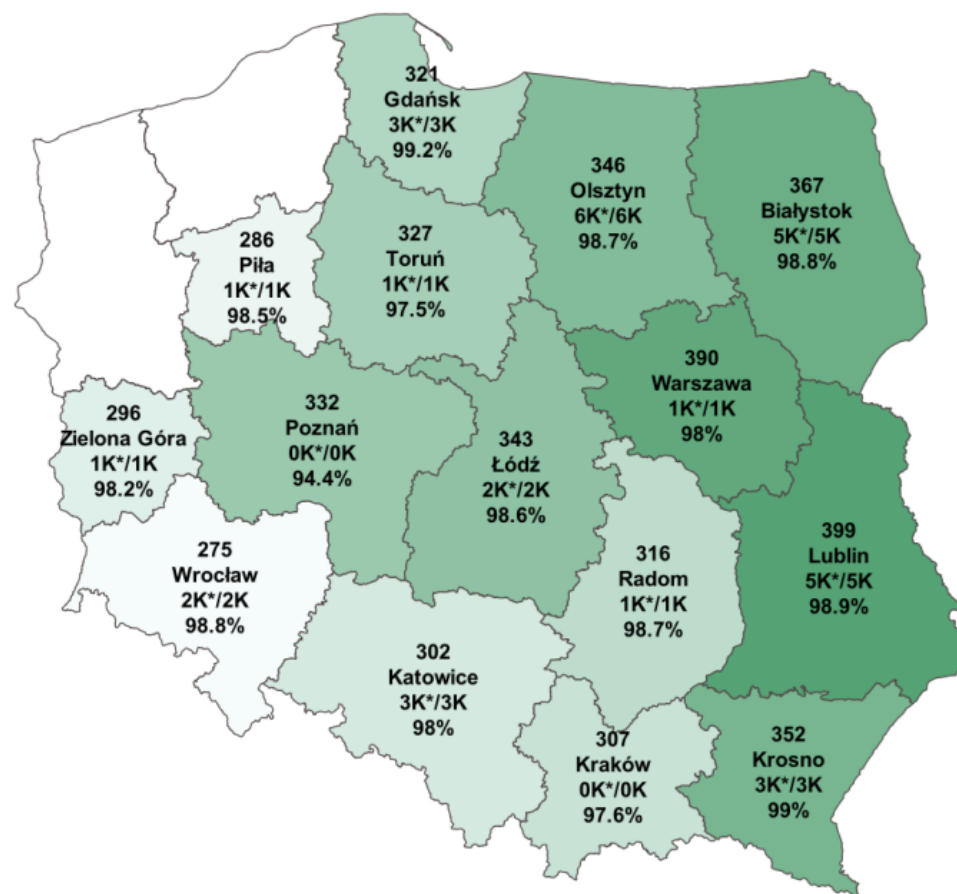
Cena: **344 zł/m³**

Wystawiono: **34K m³** Sprzedano: **33K m³ (98,6%)**

Aukcje systemowe na I okres 2024 r.

Cena: **550 zł/m³**

Wystawiono: **14K m³** Sprzedano: **13K m³ (97,5%)**





Cena sortymentu reprezentanta grupy W_STANDARD BRZ uzyskana w sprzedaży na I okres 2024 r. oraz wyniki ilościowe

Średnia cena minimalna na 2023 r.: 292 zł/m³

Średnia cena minimalna na I okres 2024 r.: 282 zł/m³

Sprzedaż na 2023 r.

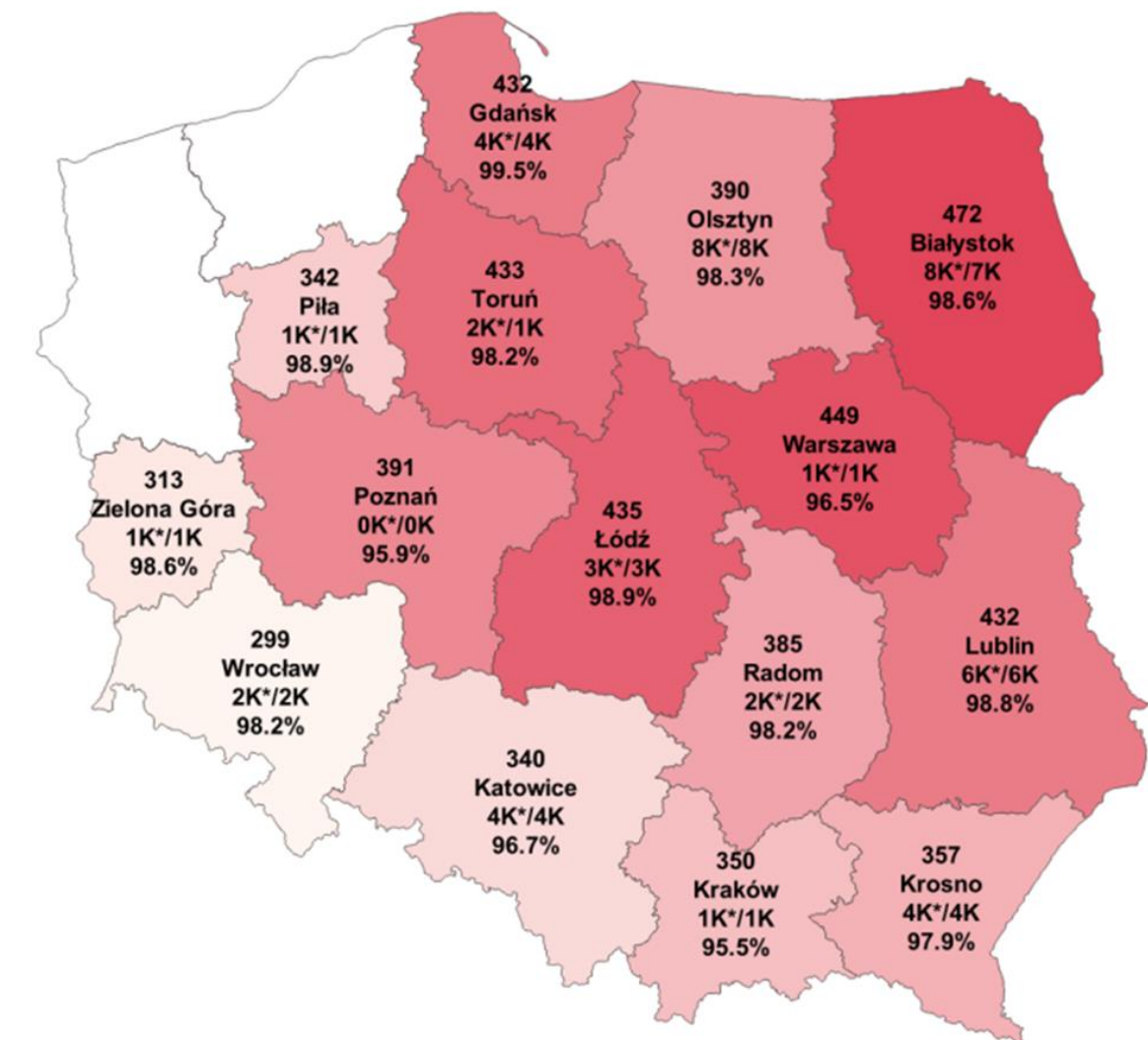
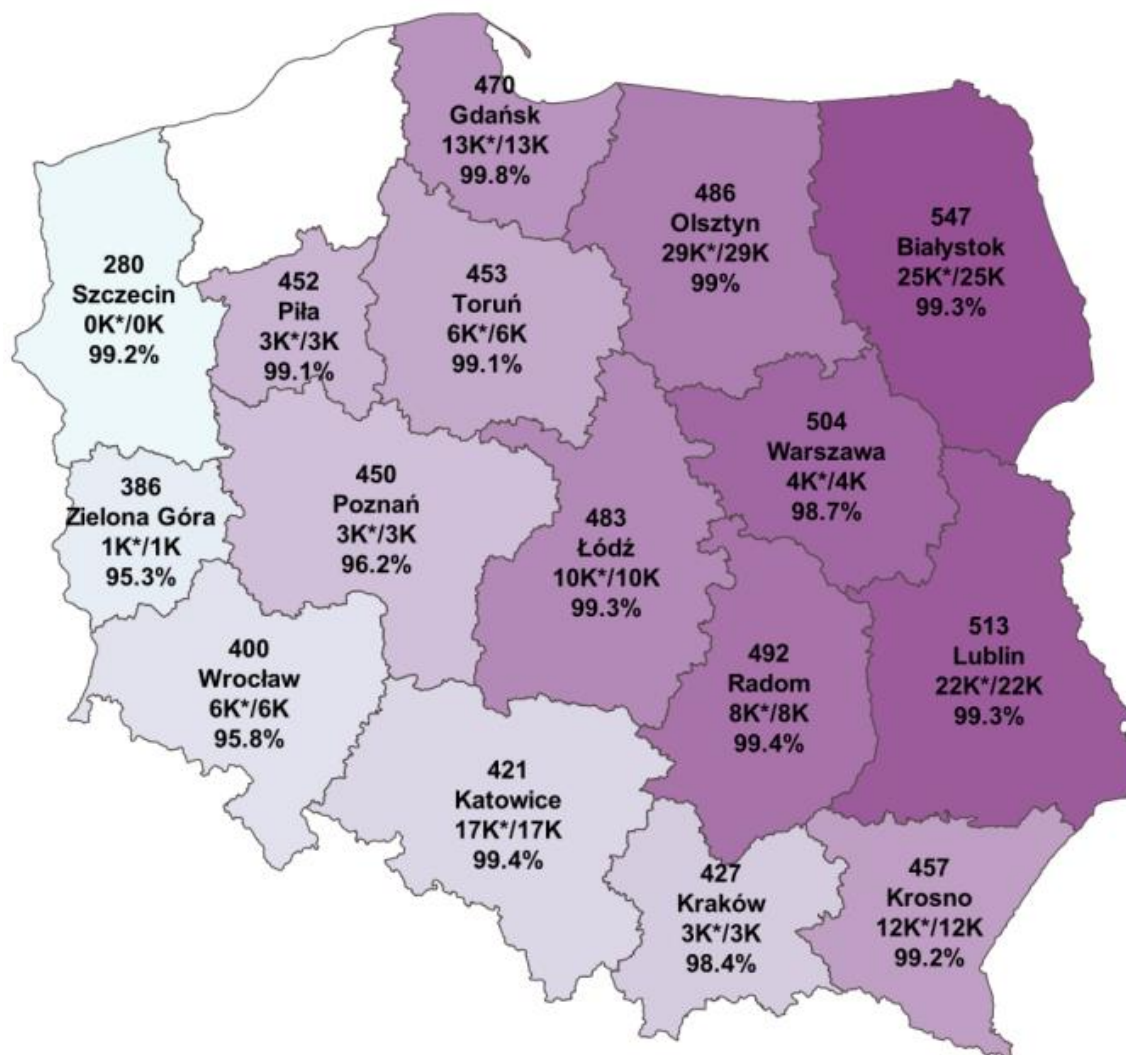
Cena: 482 zł/m³

Wystawiono: 163K* m³ Sprzedano: 161K m³ (99,0%)

Sprzedaż na I okres 2024 r.

Cena: 403 zł/m³

Wystawiono: 48K* m³ Sprzedano: 47K m³ (98,3%)



Zmiana ceny:
-16,4% (-79 zł/m³)



Cena sortymentu reprezentanta grupy S_S2A BRZ uzyskana w sprzedaży na I okres 2024 r. oraz wyniki ilościowe

Średnia cena minimalna na I okres 2024 r.: **224 zł/m³**

Sprzedaż na I okres 2024 r.

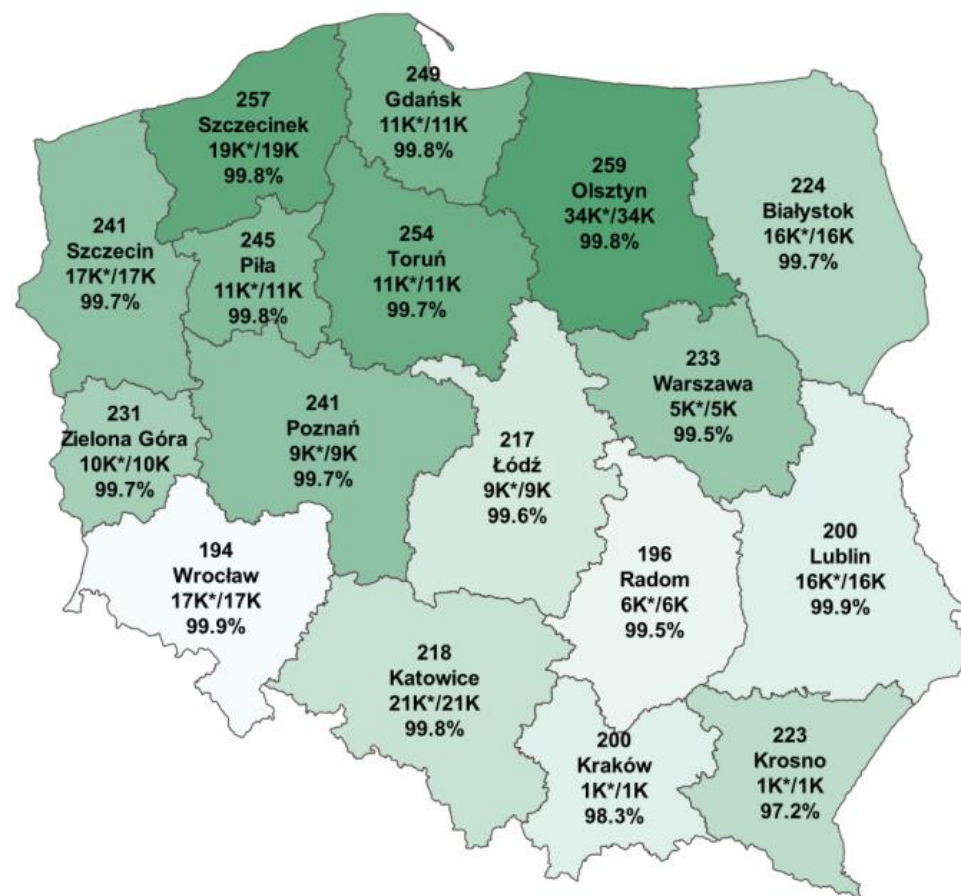
Cena: **236 zł/m³**

Wystawiono: **308K* m³** Sprzedano: **305K m³ (98,9%)**

Sprzedaż ofertowa na I okres 2024 r.

Cena: **233 zł/m³**

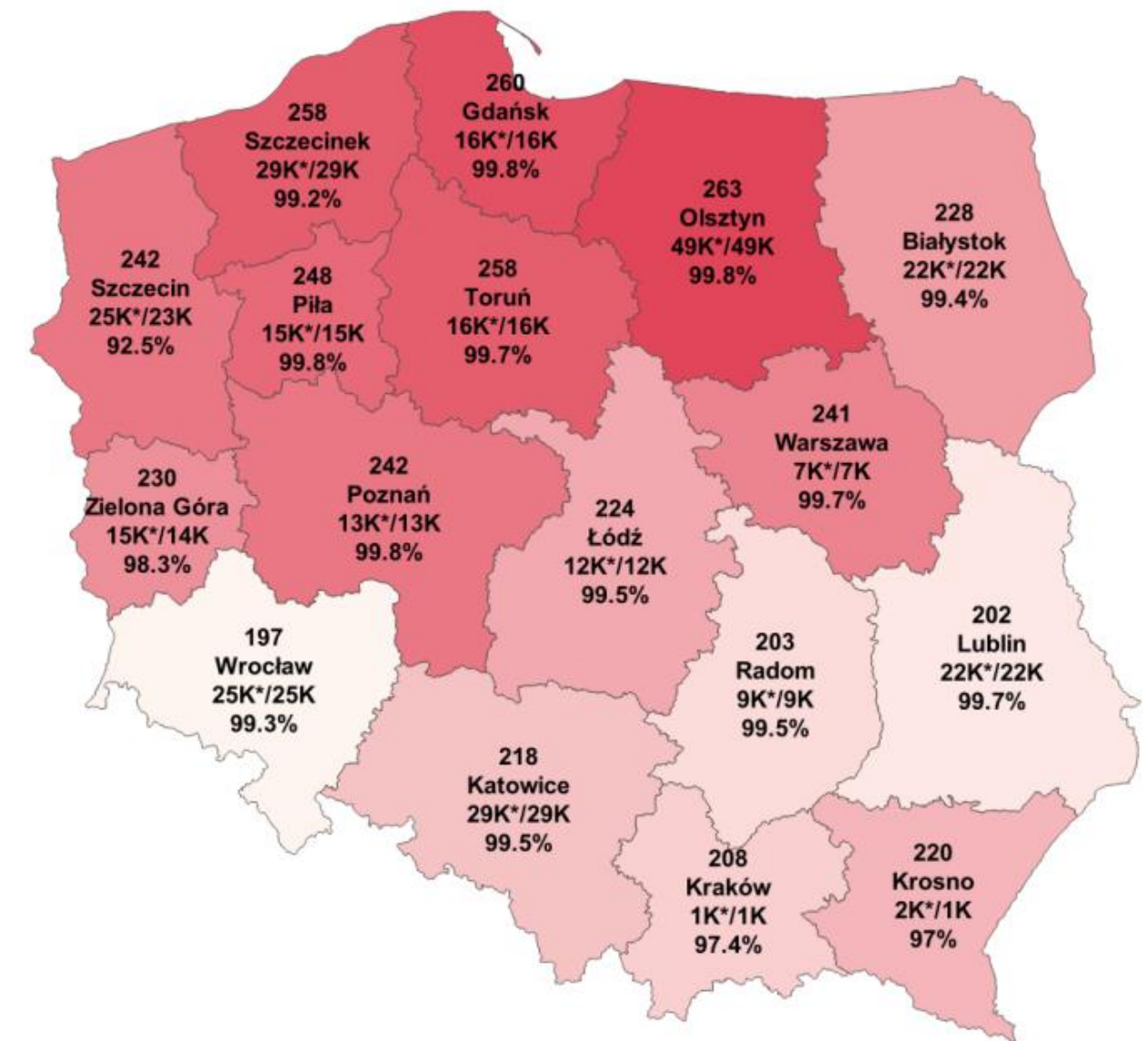
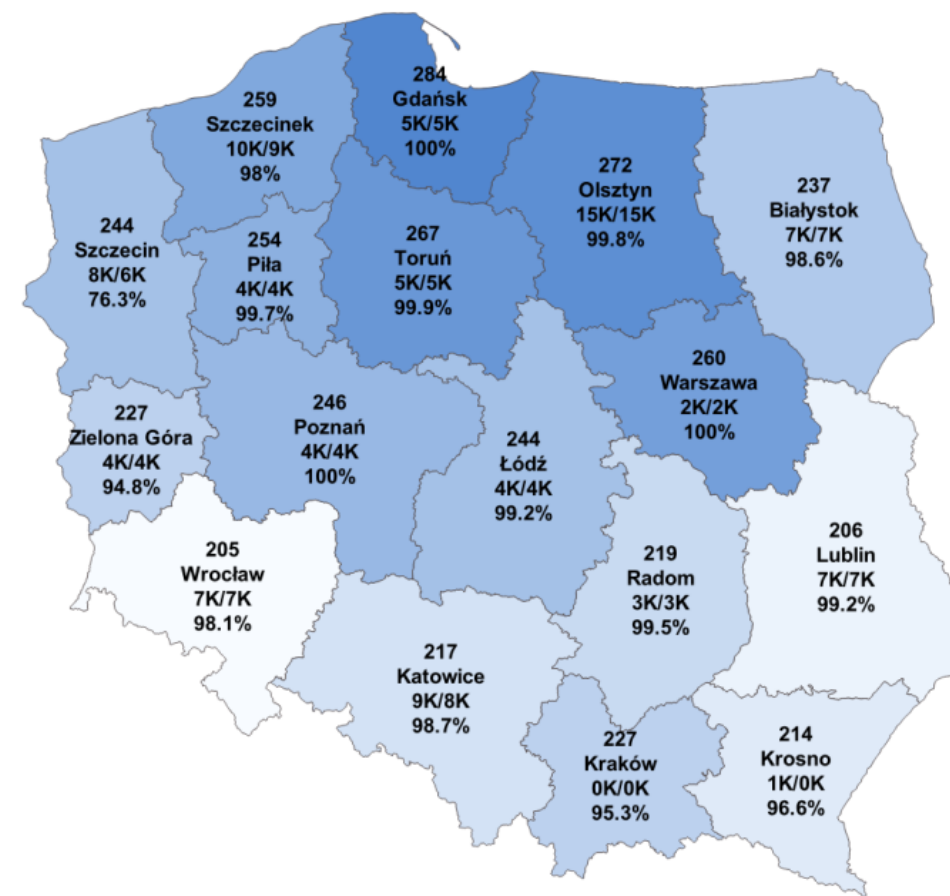
Wystawiono: **215K m³** Sprzedano: **214K m³ (99,7%)**



Aukcje systemowe na I okres 2024 r.

Cena: **244 zł/m³**

Wystawiono: **93K m³** Sprzedano: **90K m³ (97,0%)**



Cena sortymentu reprezentanta grupy **S_S2A BRZ** uzyskana w sprzedaży na I okres 2024 r. oraz wyniki ilościowe

Średnia cena minimalna na 2023 r.: 232 zł/m³

Średnia cena minimalna na I okres 2024 r.: 224 zł/m³

Sprzedaż na 2023 r.

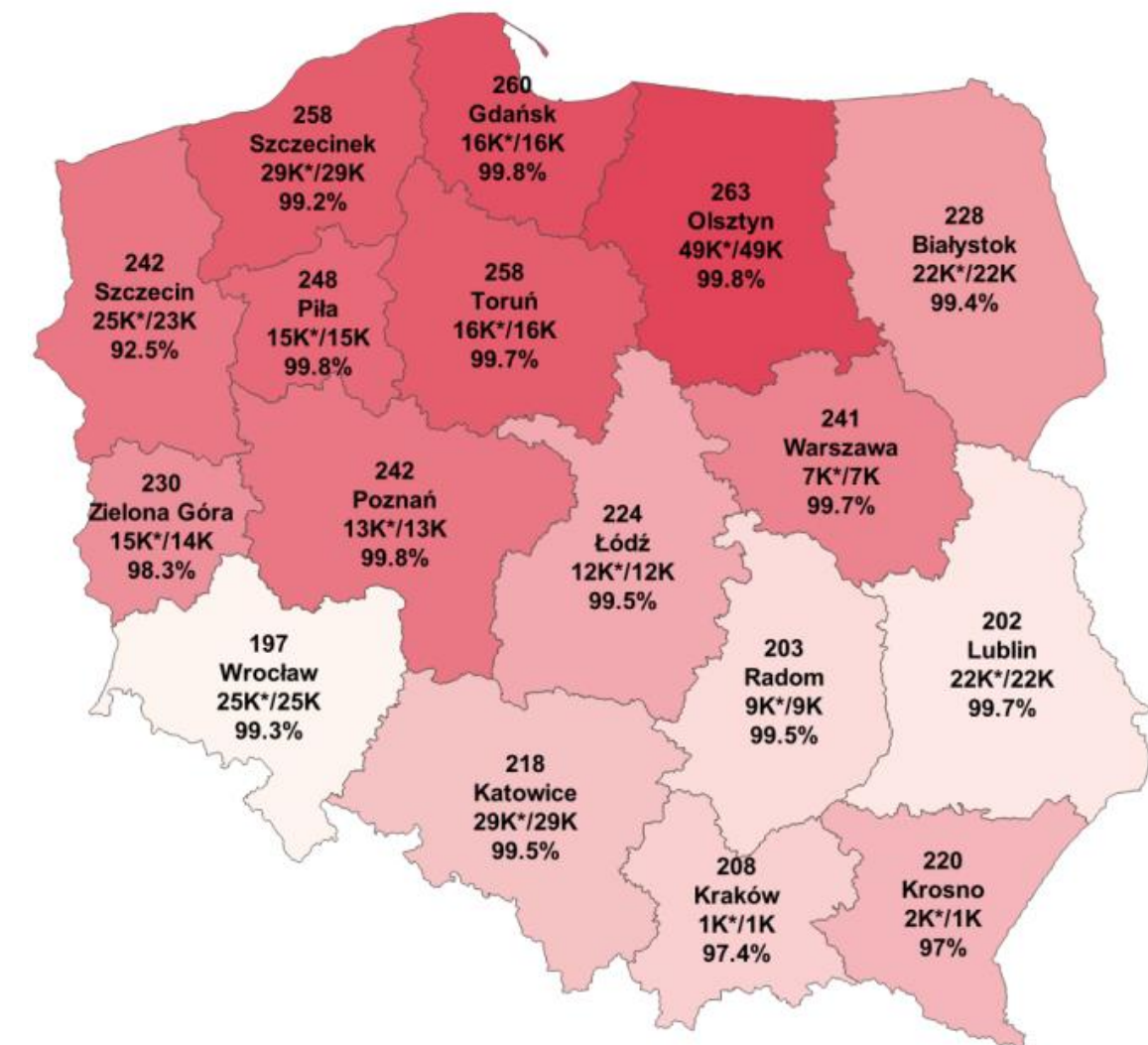
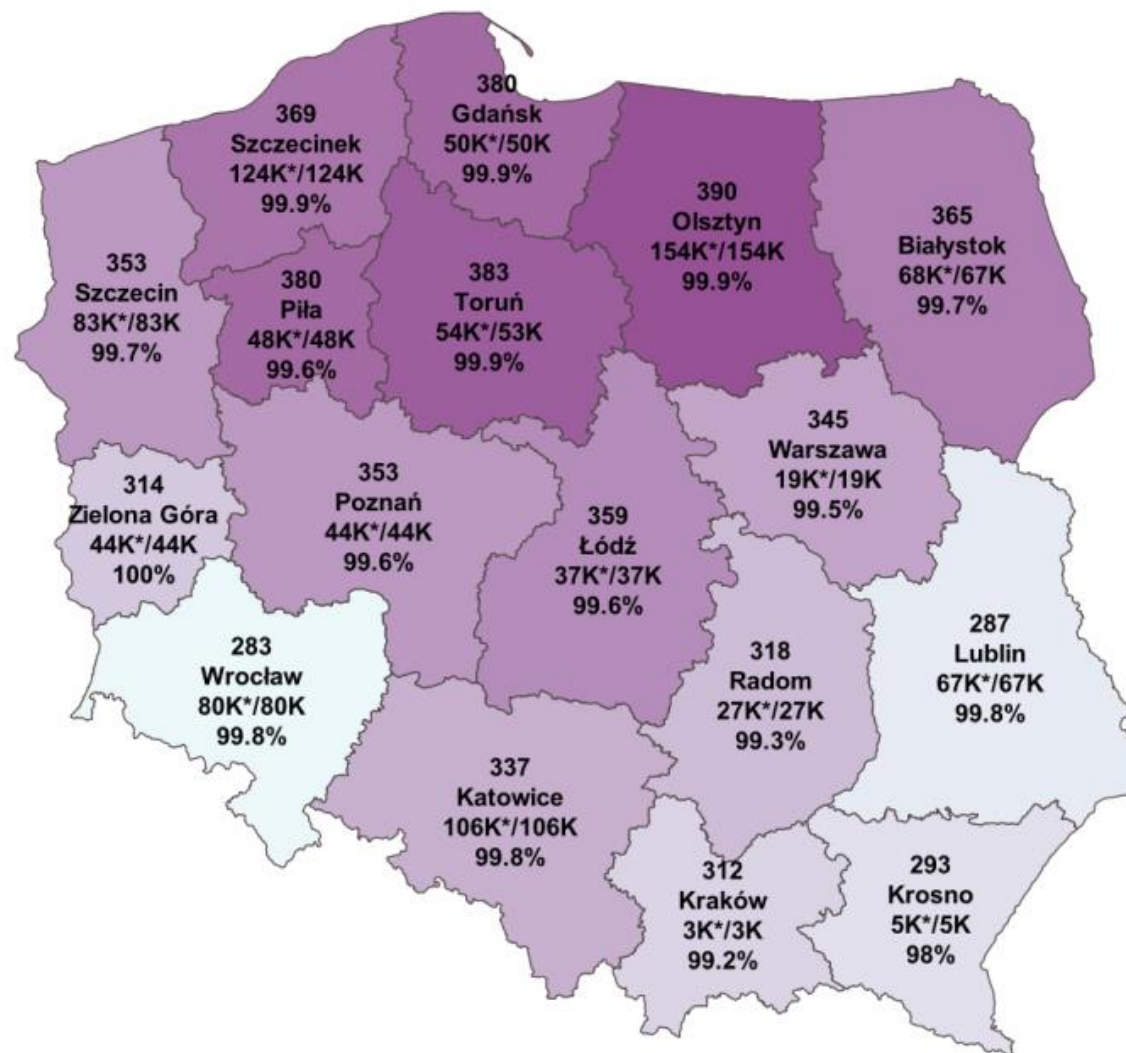
Cena: 351 zł/m³

Wystawiono: 1 013K* m³ Sprzedano: 1 011K m³ (99,8%)

Sprzedaż na I okres 2024 r.

Cena: 236 zł/m³

Wystawiono: 308K* m³ Sprzedano: 305K m³ (98,9%)



Zmiana ceny:
-32,7% (-115 zł/m³)



Cena sortymentu reprezentanta grupy **W_STANDARD DB** uzyskana w sprzedaży na I okres 2024 r. oraz wyniki ilościowe

Średnia cena minimalna na I okres 2024 r.: **681 zł/m³**

Sprzedaż na I okres 2024 r.

Cena: 874 zł/m³

Wystawiono: 110K* m³ Sprzedano: 108K m³ (98,2%)

Sprzedaż ofertowa na I okres 2024 r.

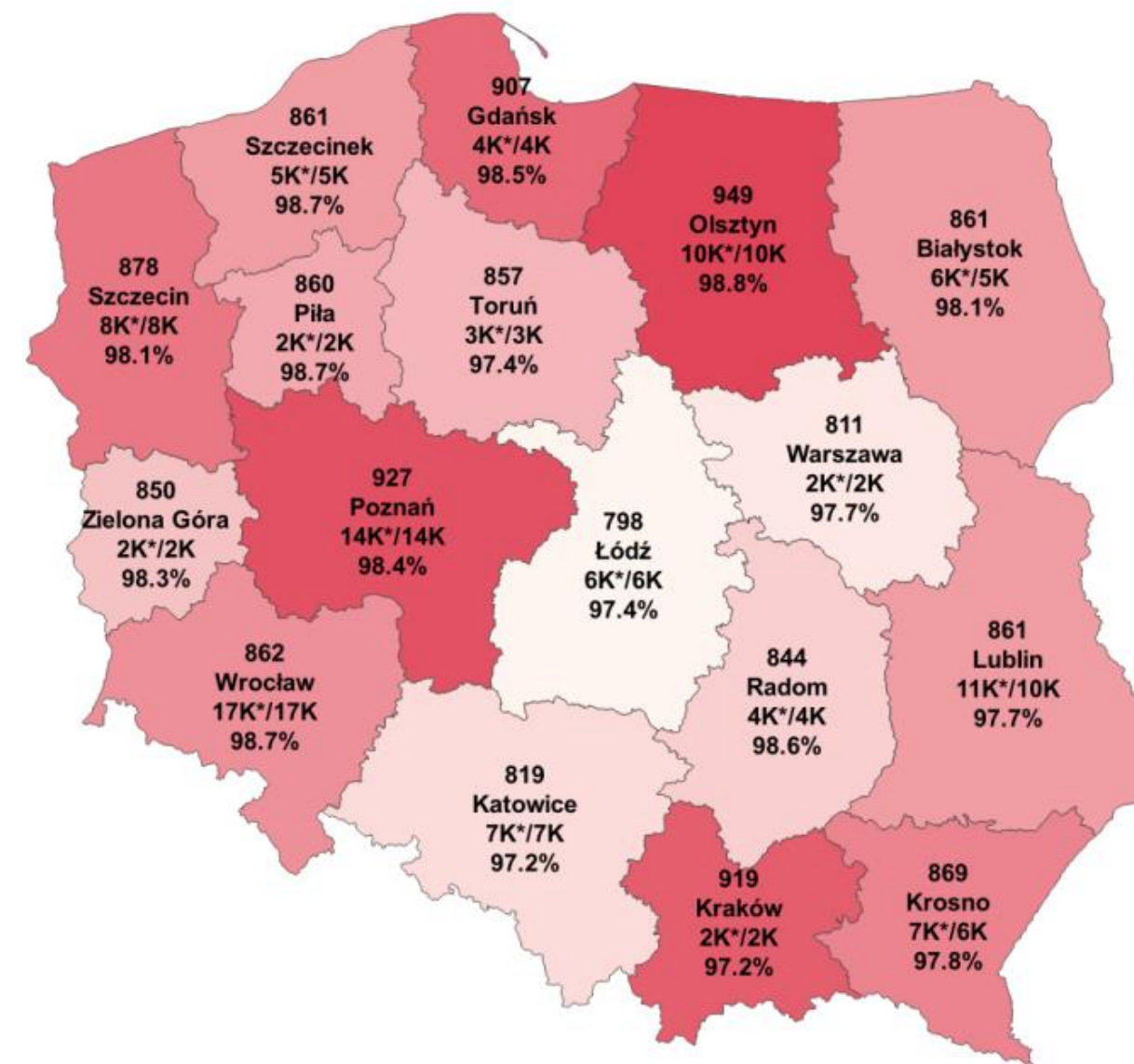
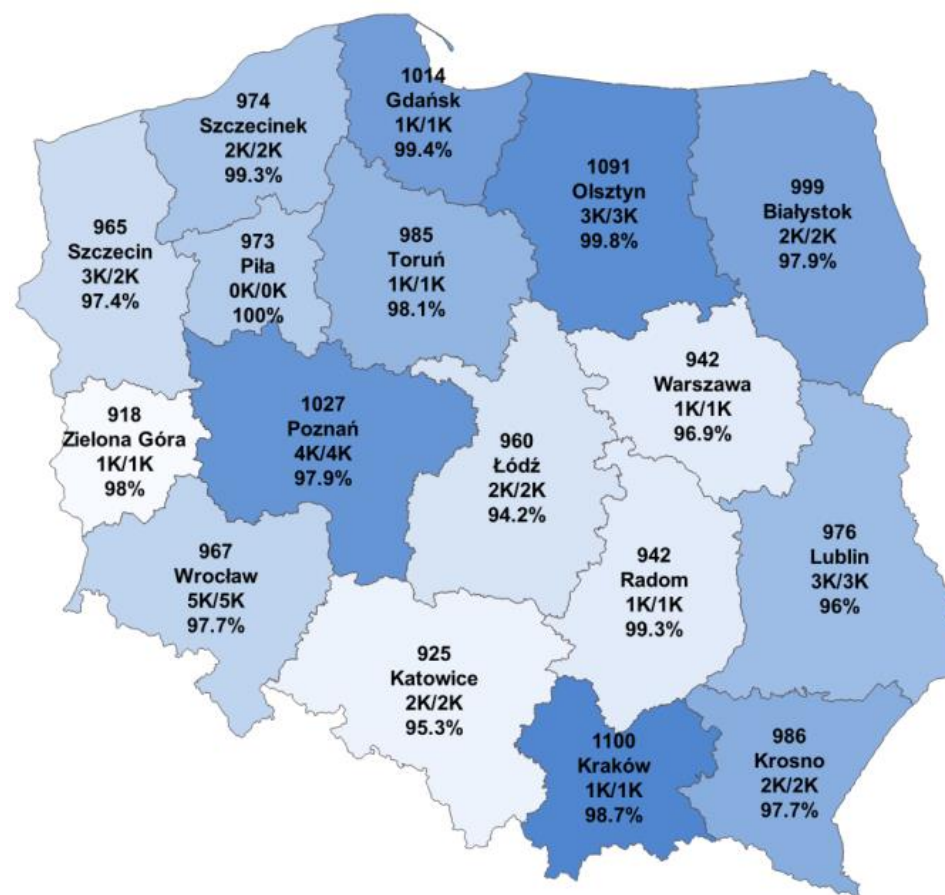
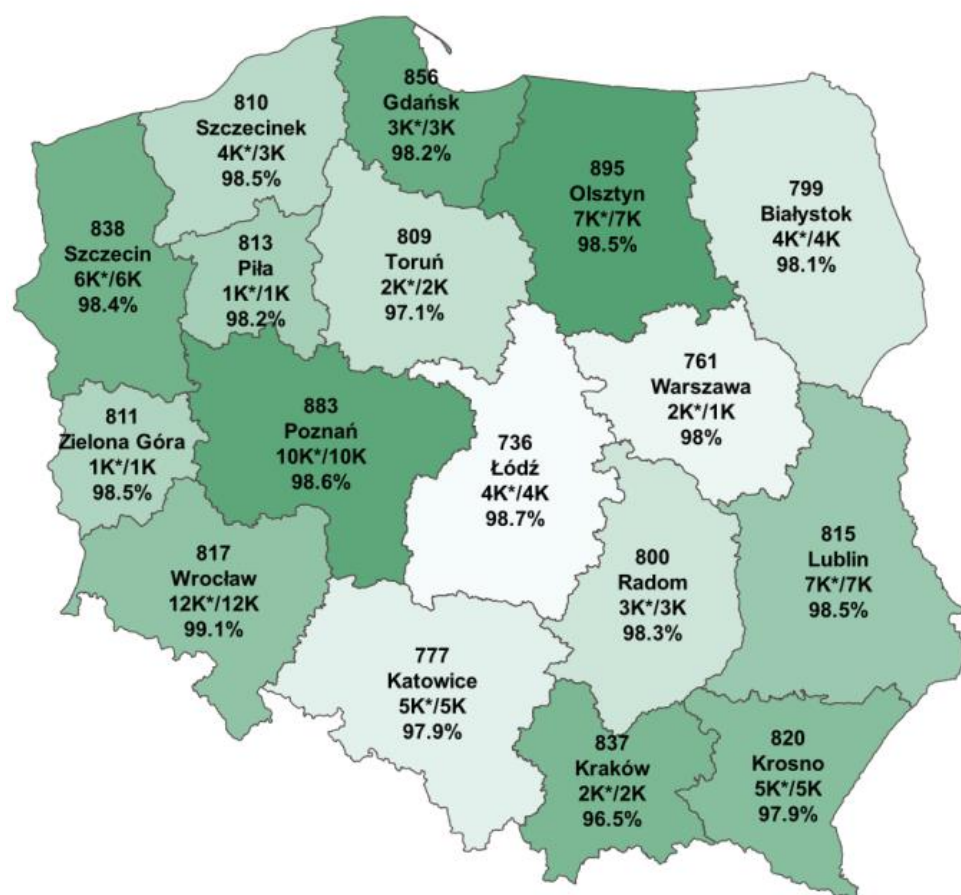
Cena: 826 zł/m³

Wystawiono: 77K m³ Sprzedano: 76K m³ (98,4%)

Aukcje systemowe na I okres 2024 r.

Cena: 989 zł/m³

Wystawiono: 33K m³ Sprzedano: 32K m³ (97,7%)





Cena sortymentu reprezentanta grupy W_STANDARD DB uzyskana w sprzedaży na I okres 2024 r. oraz wyniki ilościowe

Średnia cena minimalna na 2023 r.: 703 zł/m³

Średnia cena minimalna na I okres 2024 r.: 681 zł/m³

Sprzedaż na 2023 r.

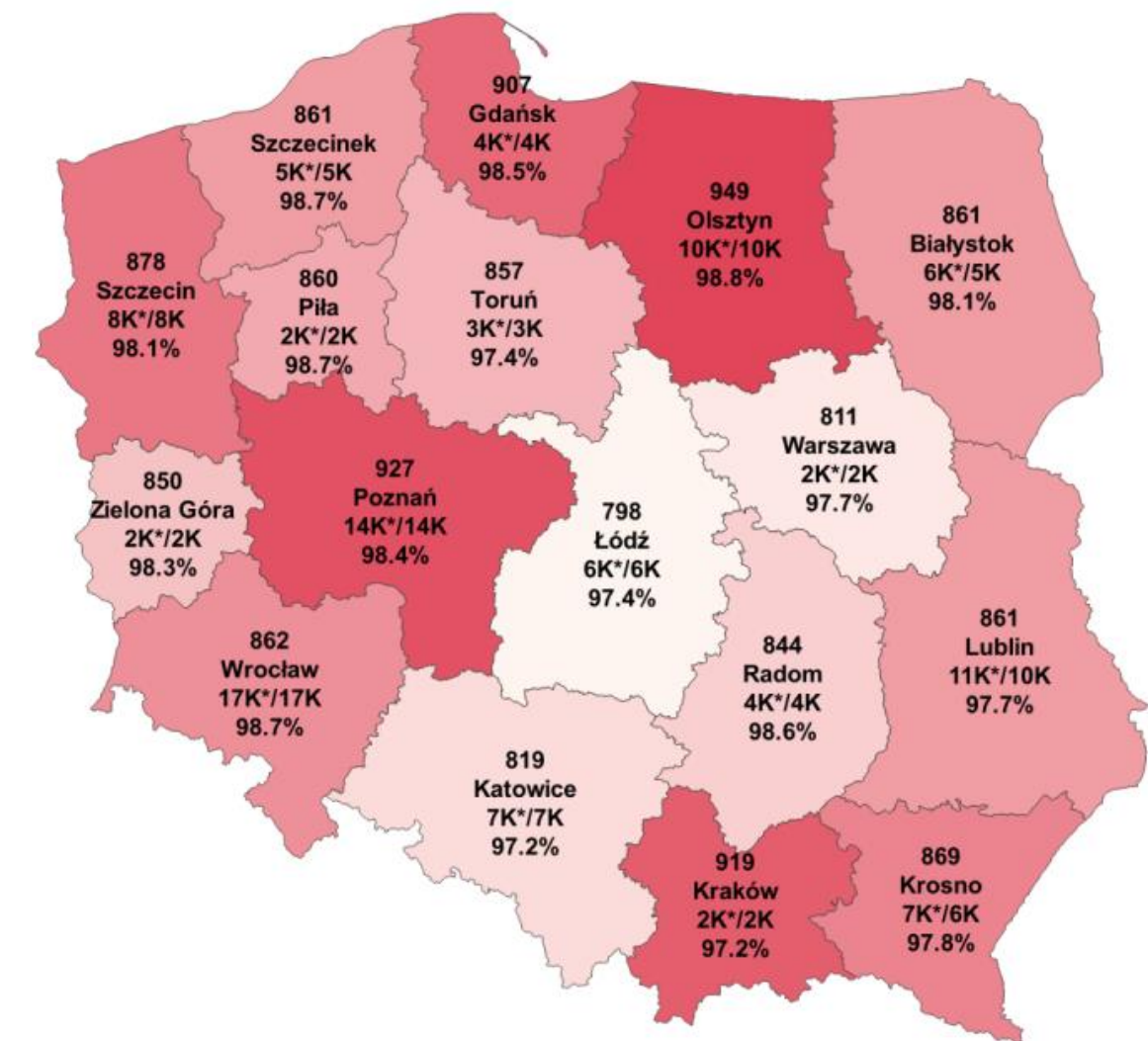
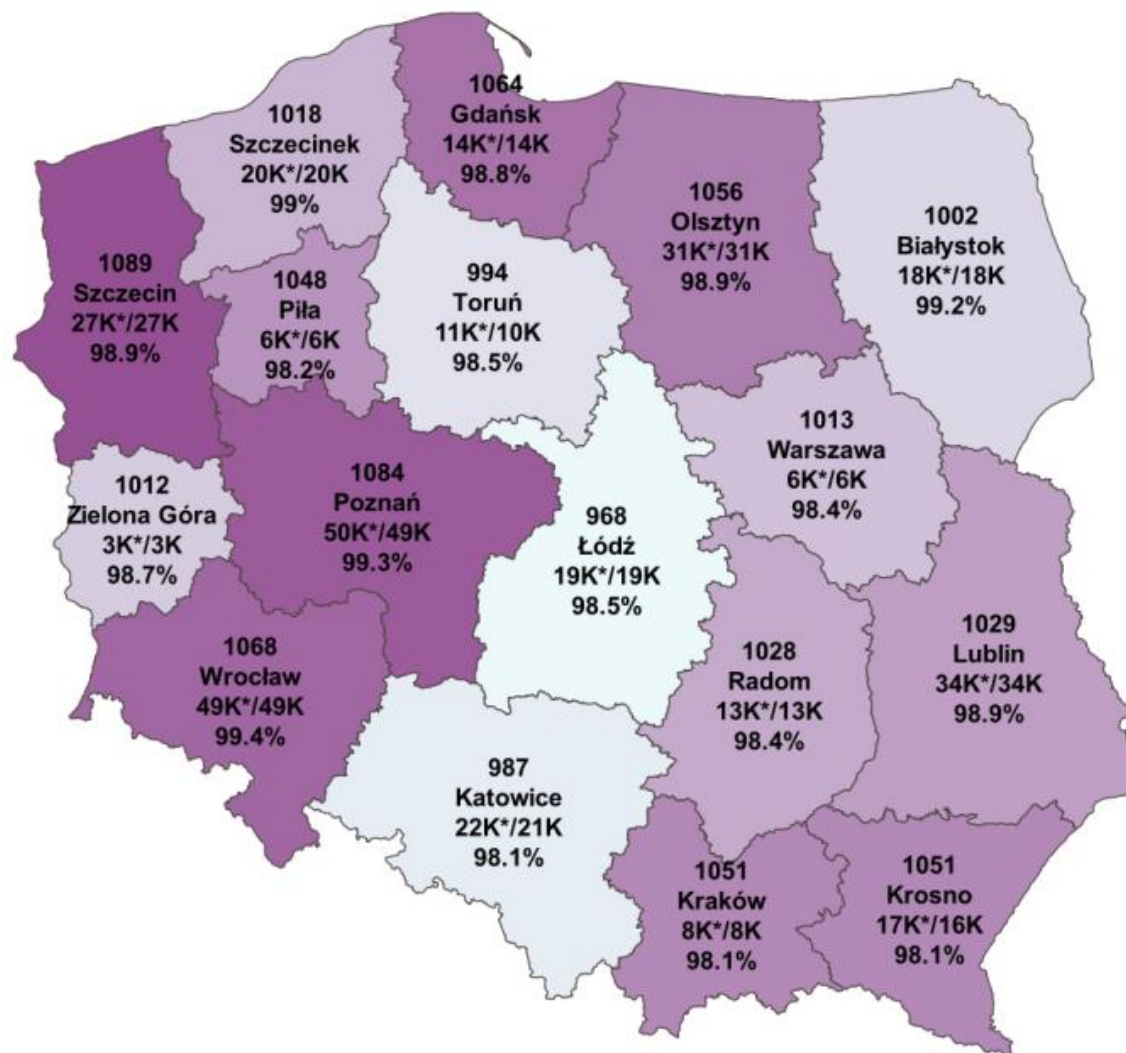
Cena: 1 043 zł/m³

Wystawiono: 348K* m³ Sprzedano: 344K* m³ (98,9%)

Sprzedaż na I okres 2024 r.

Cena: 874 zł/m³

Wystawiono: 110K* m³ Sprzedano: 108K m³ (98,2%)



Zmiana ceny:
-16,2% (-169 zł/m³)

Cena sortymentu reprezentanta grupy **S_S2B_GK DB** uzyskana w sprzedaży na I okres 2024 r. oraz wyniki ilościowe

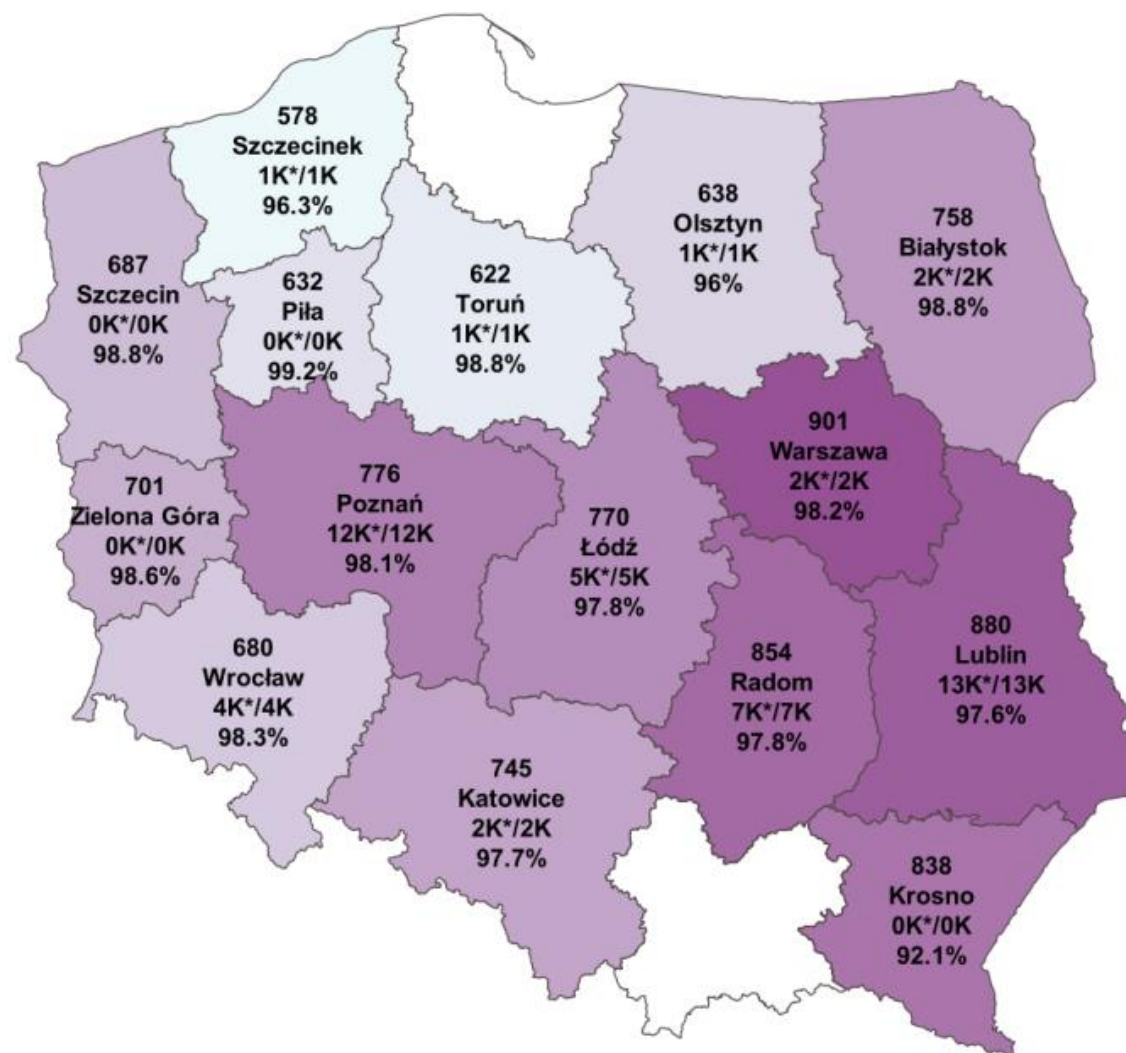
Średnia cena minimalna na 2023 r.: 446 zł/m³

Średnia cena minimalna na I okres 2024 r.: 428 zł/m³

Sprzedaż na 2023 r.

Cena: 795 zł/m³

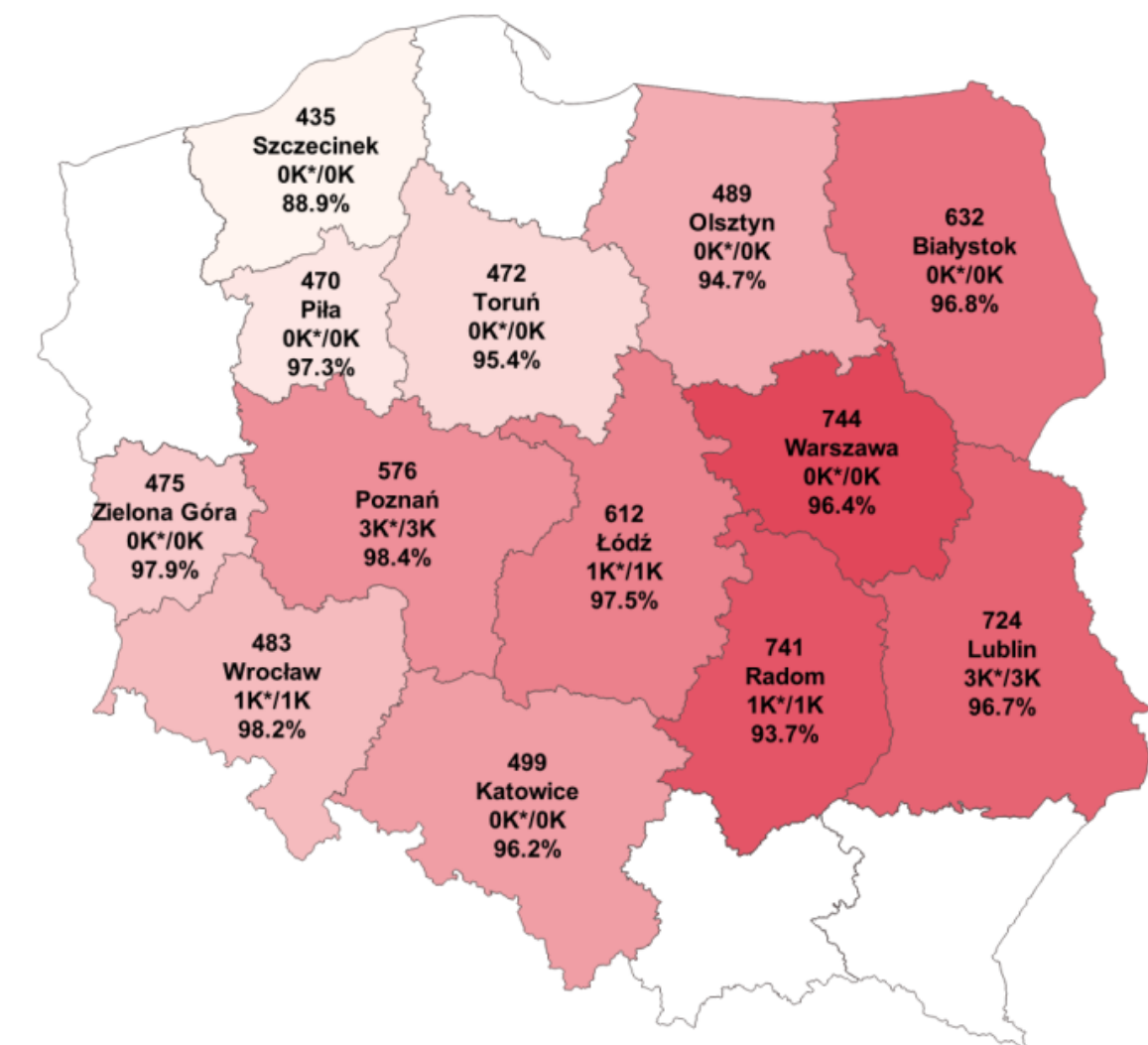
Wystawiono: 52K m³ Sprzedano: 51K m³ (97,9%)



Sprzedaż na I okres 2024 r.

Cena: 628 zł/m³

Wystawiono: 11K* m³ Sprzedano: 11K m³ (97,0%)



Zmiana ceny:

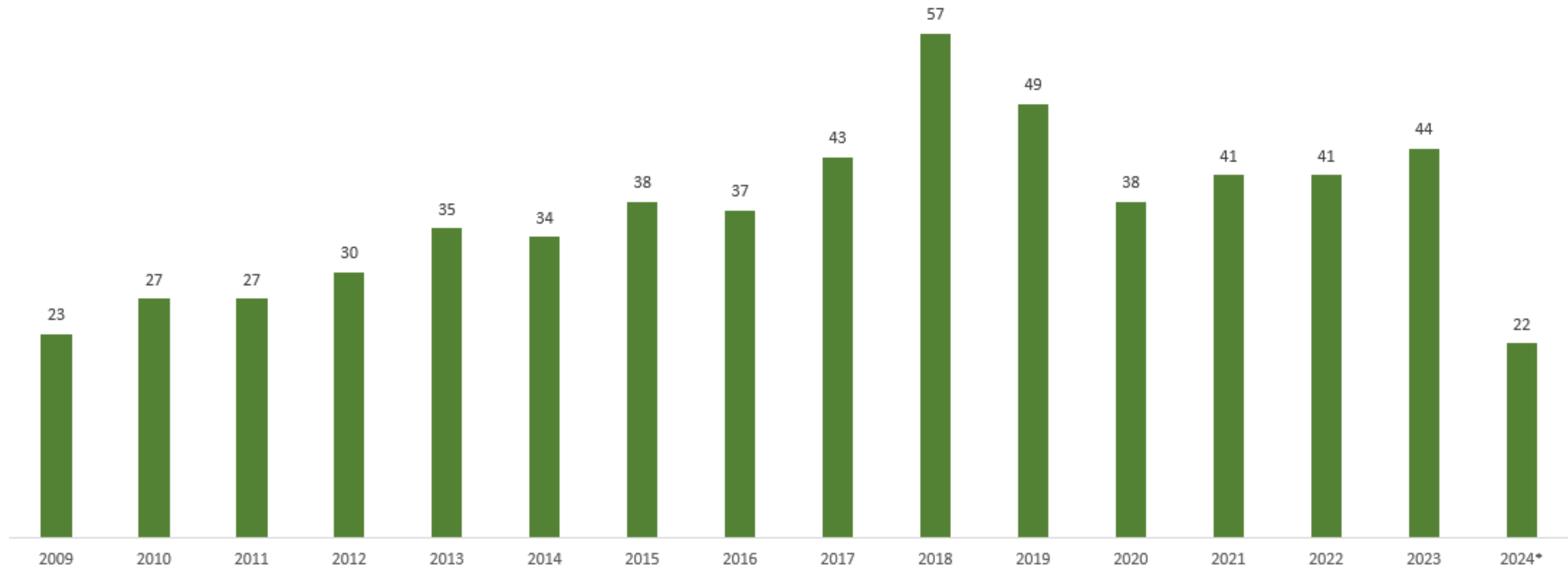
-21,1% (-168 zł/m³)



Klienci zagraniczni w latach 2009-2024*



Liczba klientów zagranicznych w latach 2009-2024*



* wg zawartych umów na I okres sprzedaży 2024 r.
www.lasy.gov.pl



Klienci zagraniczni – wyniki sprzedaży na I okres 2024 r.

Kraj	Ilość w tys. m ³	Udział
Niemcy	375	85%
Słowacja	24	5%
Czechy	20	4%
Litwa	12	3%
Estonia	8	2%
Austria	1	0%

Wyniki ilościowe (w tys. m³) i udziały procentowe wg grup głównych – klienci krajowi/zagraniczni

Sprzedaż ofertowa w Portalu Leśno-Drzewnym na I okres 2024 r.

	M	S/WDP	S2B DB	S2B I	W DB	WI	WL	Razem
klienci krajowi	39	3 429	8	293	86	3 135	312	7 302
klienci zagraniczni	8	170	0	3	1	129	3	314
% udziału klientów zagranicznych	17.4%	4.7%	0.0%	0.9%	1.1%	4.0%	1.1%	4.1%

Aukcje systemowe w aplikacji e-drewno na I okres 2024 r.

	M	S/WDP	S2B DB	S2B I	W DB	WI	WL	Razem
klienci krajowi	20	1 381	4	84	37	1 253	131	2 908
klienci zagraniczni	0	56	0	0	1	67	2	126
% udziału klientów zagranicznych	0.4%	3.9%	0.0%	0.0%	1.8%	5.1%	1.1%	4.1%

Łącznie sprzedaż na I okres 2024 r.

	M	S/WDP	S2B DB	S2B I	W DB	WI	WL	Razem
klienci krajowi	58	4 809	12	377	123	4 387	443	10 210
klienci zagraniczni	8	226	0	3	2	196	5	440
% udziału klientów zagranicznych	12.4%	4.5%	0.0%	0.7%	1.3%	4.3%	1.1%	4.1%

www.lasy.gov.pl

Biuro Marketingu
Dyrekcja Generalna
Lasów Państwowych