

Wyniki sprzedaży (licytacji) surowca na aukcjach internetowych w serwisie e-drewno w okresie od października 2022 do września 2023

Słownik pojęć

Grubizna - drewno średnio- i wielkowymiarowe.

Drewno wielkowymiarowe - drewno o średnicy (mierzonej bez kory) w górnym (cieńszym) końcu minimum 14 cm.

Drewno średniowymiarowe - drewno o średnicy górnej większej od 5 cm i dolnej mniejszej od 24 cm.

Sortyment - surowiec drzewny o jakości i wymiarach odpowiadających określonym warunkom technicznym.

Grupa handlowo-gatunkowa - zbiór sortymentów tego samego gatunku drewna, zbliżonych pod względem zgodności z określonym standardem jakościowo-wymiarowym.

Cena (netto w zł/m³) podawana podczas licytacji dotyczy sortymentu reprezentatywnego danej grupy. Licytacja rozpoczyna się od ceny otwarcia, ustalonej przez sprzedającego (LP). Cena finalna wynika z ofert uczestników licytacji.

Szczegółowe informacje (zasady licytacji oraz wykaz grup handlowo-gatunkowych) opublikowano na www.e-drewno.pl

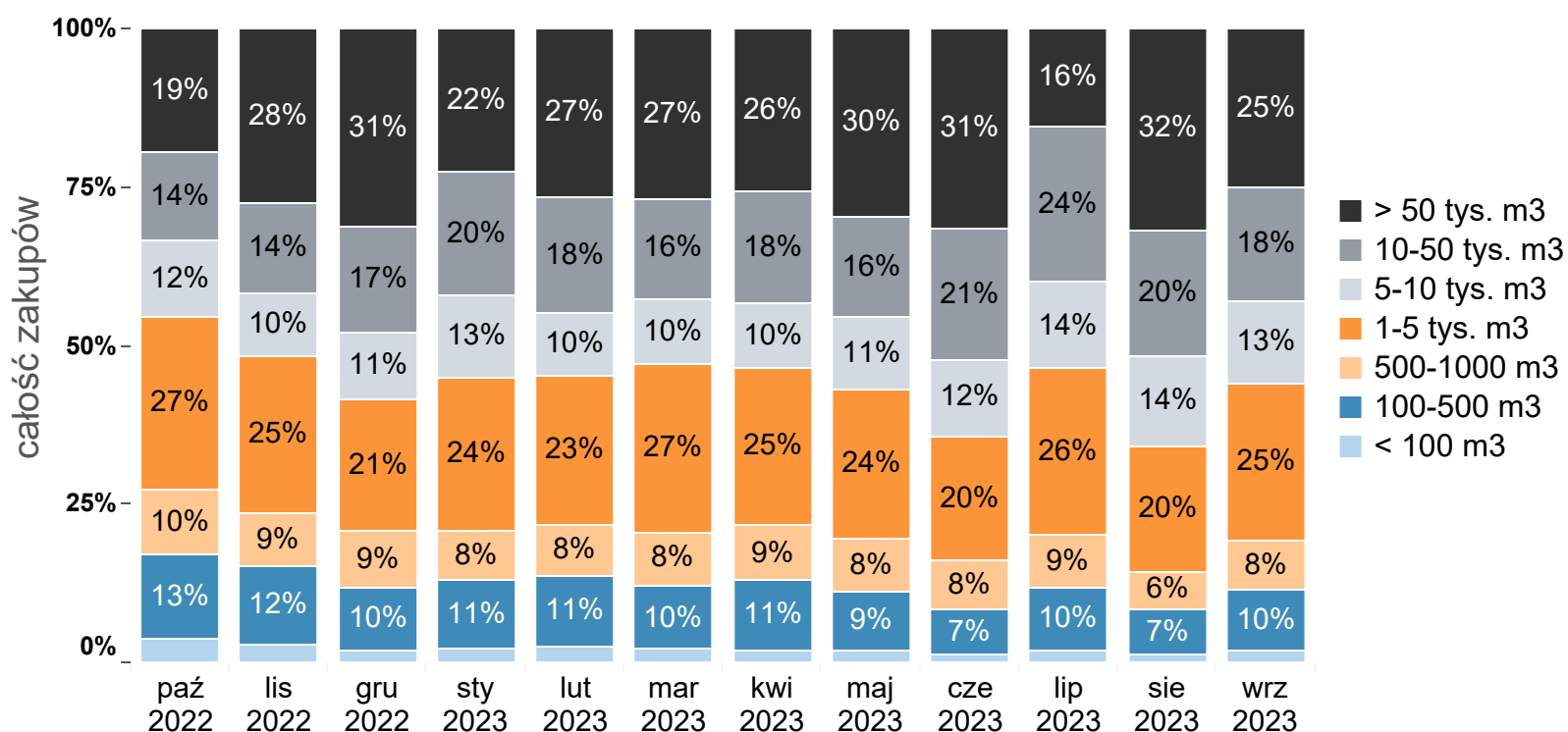
Podział organizacyjny na regionalne dyrekcje Lasów Państwowych



Podział nabywców na grupy na podstawie sumarycznej wielkości zakupów na aukcjach e-drewno w okresie dwunastu miesięcy

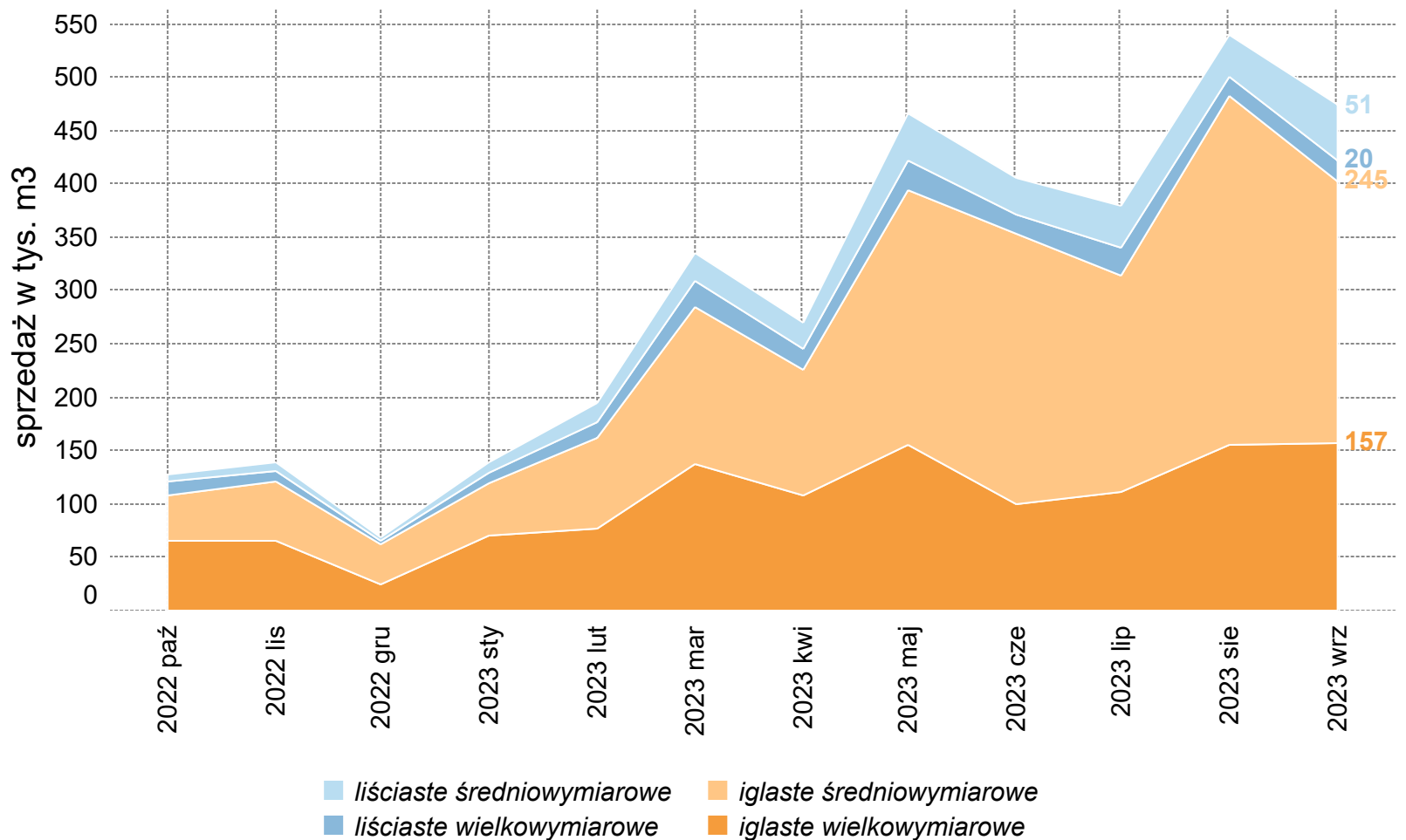
przedział wielkości zakupów	liczba nabywców	suma zakupów w tys. m ³	udział w całości zakupów	średnia zakupów w m ³	mediana zakupów w m ³
ogółem	3 789	3 539	100%	934	159
> 50 tys. m ³	7	943	27%	134 674	130 801
10-50 tys. m ³	36	656	19%	18 216	15 763
5-10 tys. m ³	66	428	12%	6 486	5 966
1-5 tys. m ³	417	833	24%	1 998	1 639
500-1000 m ³	390	278	8%	713	690
100-500 m ³	1 421	336	9%	236	210
< 100 m ³	1 452	66	2%	45	42

Udziały grup nabywców w zakupach w poszczególnych miesiącach w okresie

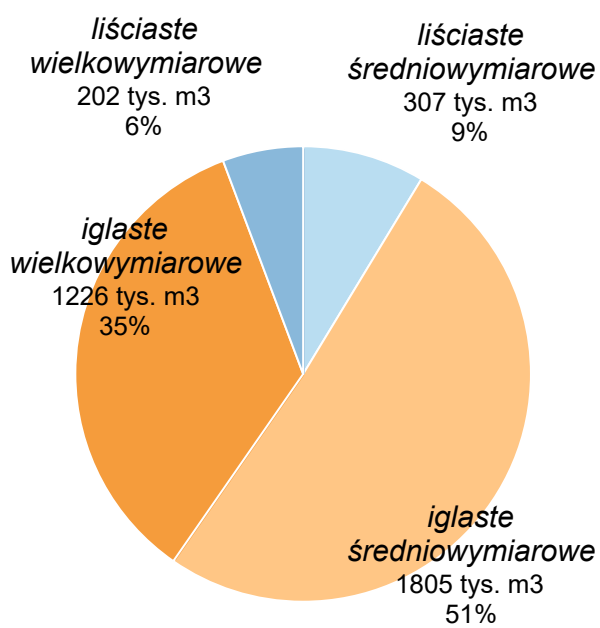


Sprzedaż wybranych grup handlowo-gatunkowych od października 2022 do września 2023

Sprzedaż drewna (grubizny) w całym okresie: 3,5 mln m3



Podział sprzedanego surowca i najważniejsze grupy handlowo-gatunkowe w okresie

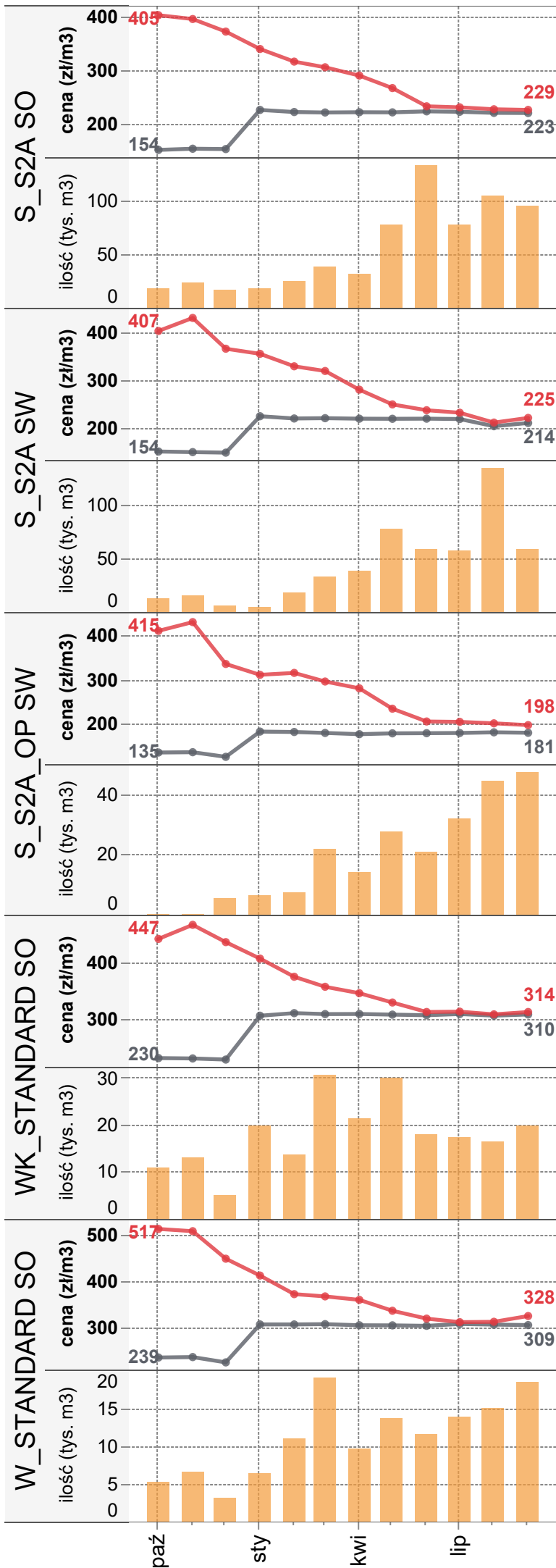


lp.	grupa handlowo-gatunkowa	sprzedaż w tys. m3	udział w sprzedaży	średnia cena otwarcia	średnia cena uzyskana
1	S_S2A SO	674	19,0%	218	265
2	S_S2A SW	523	14,8%	213	259
3	S_S2A_OP SW	233	6,6%	179	232
4	WK_STANDARD SO	217	6,1%	299	358
5	W_STANDARD SO	135	3,8%	301	362
1	S_S2A BRZ	95	2,7%	231	287
2	W_WDP DB	43	1,2%	312	523
3	S_S2A BK	29	0,8%	226	393
4	W_WDP BK	29	0,8%	218	322
5	S_S2A OL	26	0,7%	188	278

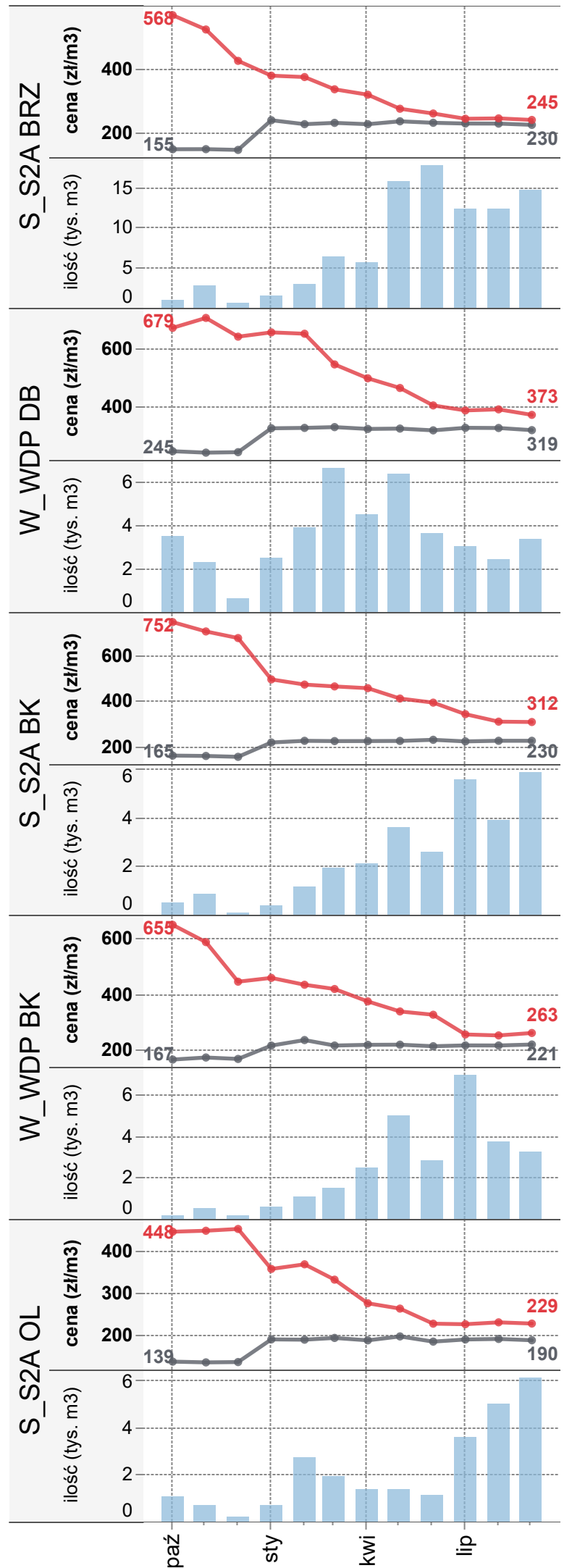
Sprzedaż wybranych grup handlowo-gatunkowych od października 2022 do września 2023

■ średnia cena otwarcia ■ średnia cena uzyskana

drewno iglaste



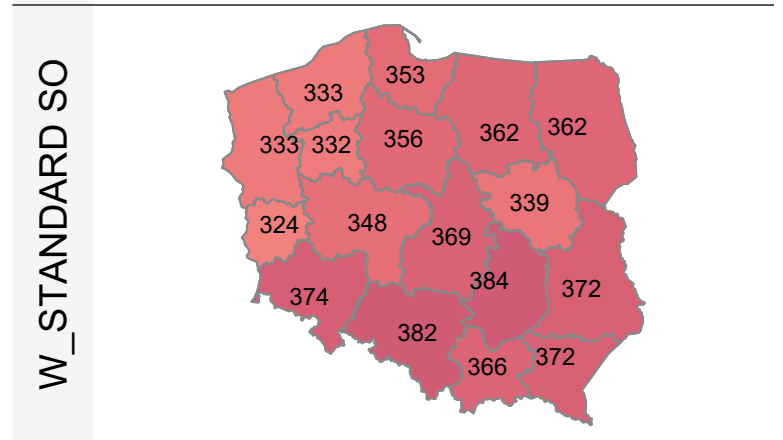
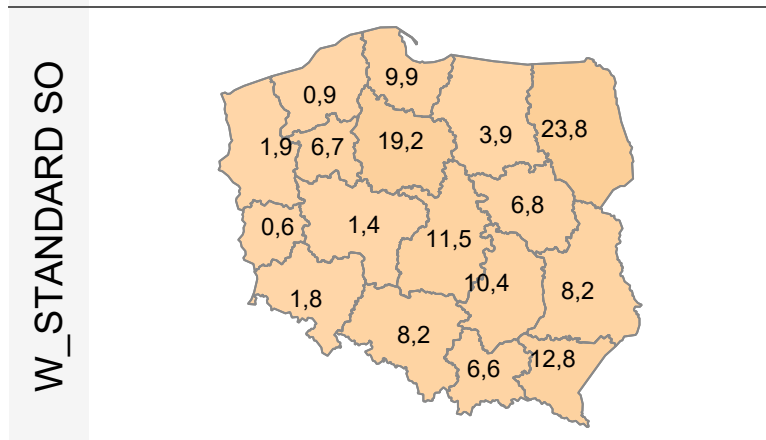
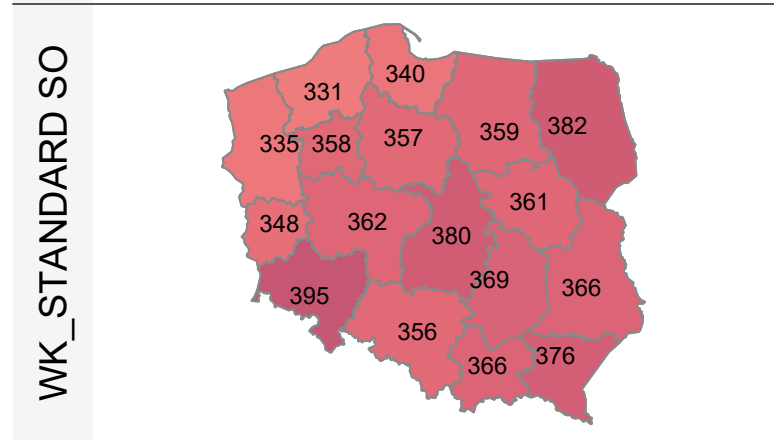
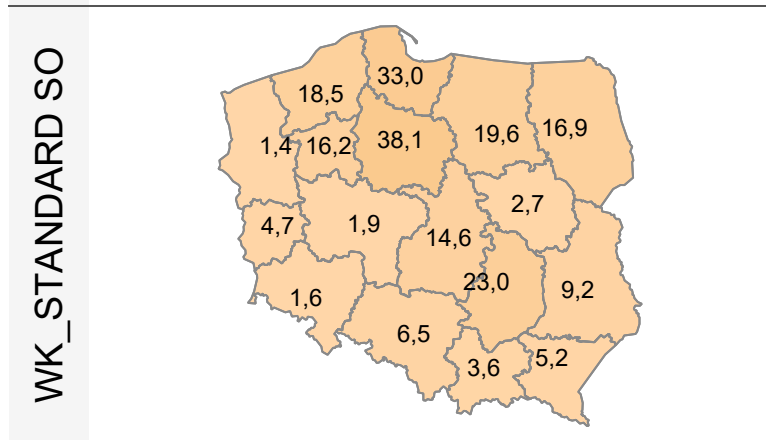
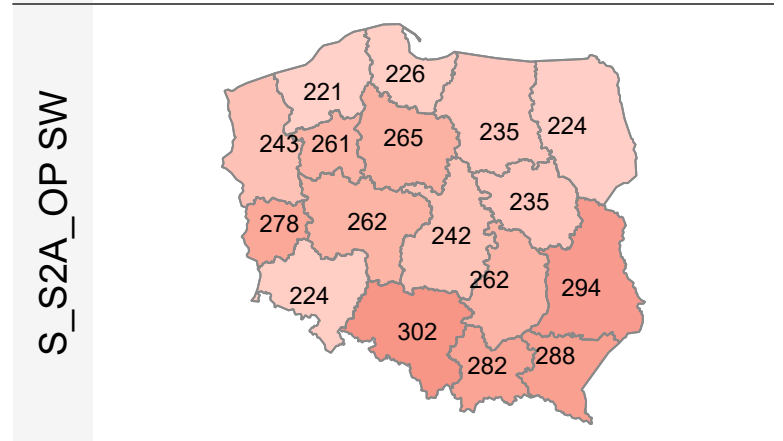
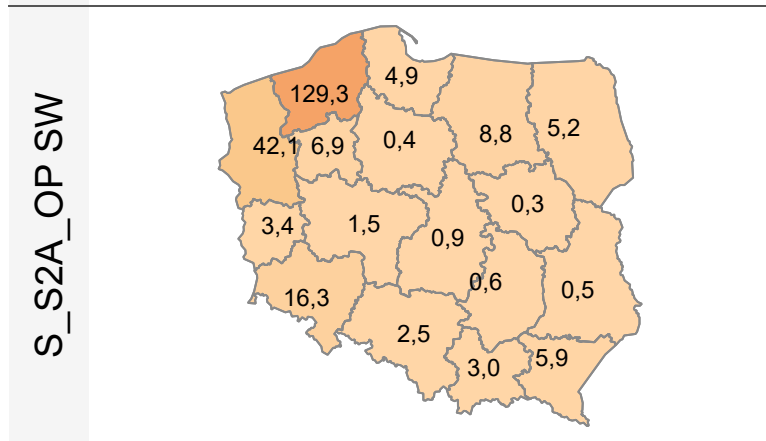
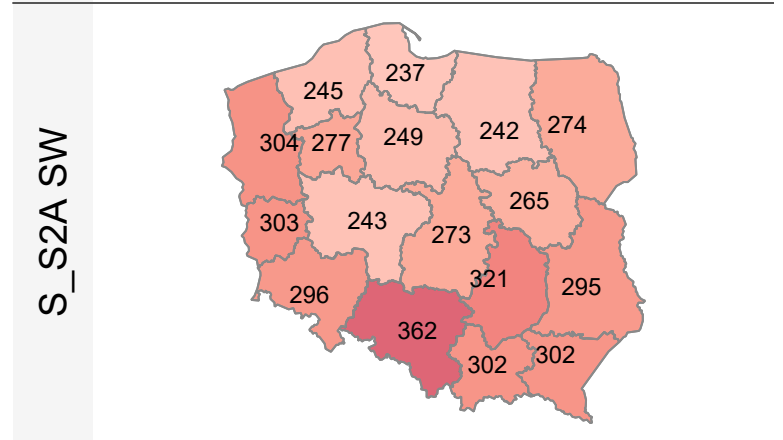
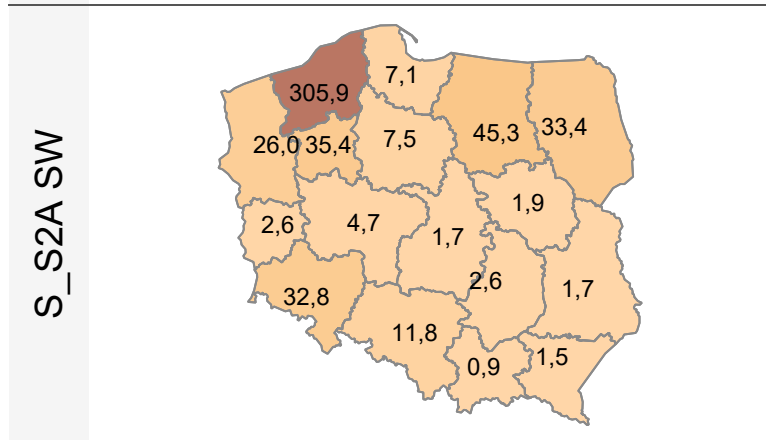
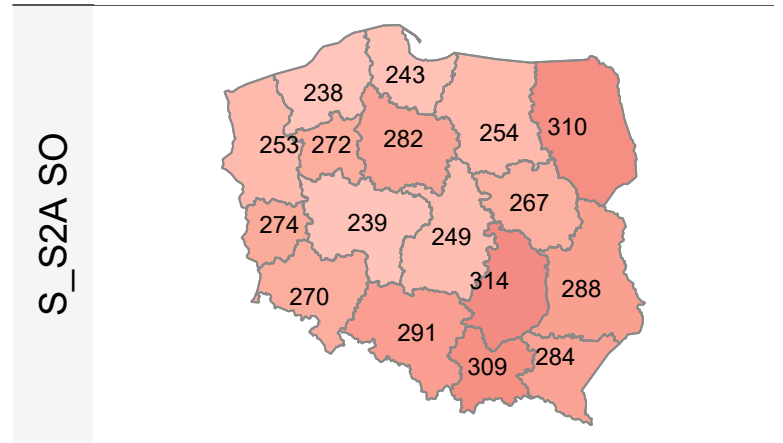
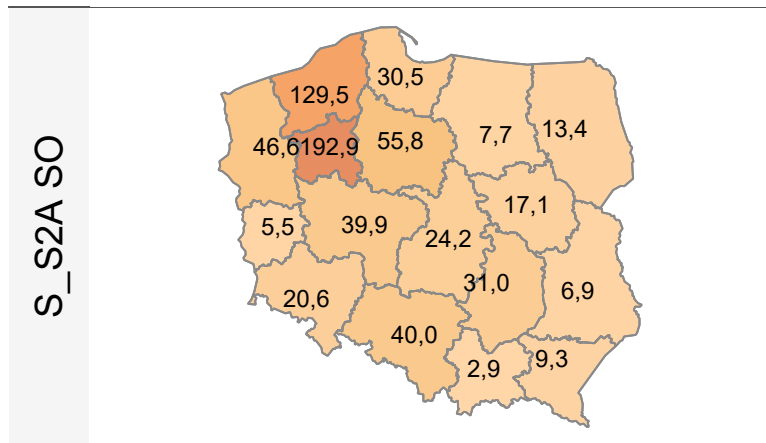
drewno liściaste



Sprzedaż wybranych grup handlowo-gatunkowych od października 2022 do września 2023


wielkość sprzedaży w tys. m³
 0,3  305,9

średnia cena uzyskana w zł/m³
 221  395



Sprzedaż wybranych grup handlowo-gatunkowych od października 2022 do września 2023

wielkość sprzedaży w tys. m³
 0,1  19,8

średnia cena uzyskana w zł/m³
 233  628

